

ທະນາຄານແຫ່ງປະເທດຈີນ (ຮົງກົງ) ຈຳກັດ, ສາຂາ ນະຄອນຫຼວງວຽງຈັນ

| ສາລະບານ | ໜ້າ |
|--|------|
| ບົດລາຍງານຂອງນັກກວດສອບອິດສະຫຼະ | 1-3 |
| ໃບລາຍງານຜົນການດຳເນີນງານ | 4-5 |
| ໃບລາຍງານຖານະການເງິນ | 6 |
| ໃບລາຍງານສ່ວນປ່ຽນແປງທຶນເຈົ້າຂອງ | 7 |
| ໃບລາຍງານກະແສເງິນສົດ | 8 |
| ບົດອະທິບາຍຊ້ອນທ້າຍເອກະສານລາຍງານການເງິນ | 9-61 |



ບົດລາຍງານຂອງນັກກວດສອບອິດສະຫຼະ

ຮຽນ: ຄະນະບໍລິຫານຂອງທະນາຄານແຫ່ງປະເທດຈີນ (ຮົງກົງ) ຈຳກັດ, ສາຂານະຄອນຫຼວງວຽງຈັນ

ຄຳເຫັນ

ພວກເຮົາມີຄວາມເຫັນວ່າ ເອກະສານລາຍງານການເງິນຂອງ ທະນາຄານແຫ່ງປະເທດຈີນ (ຮົງກົງ) ຈຳກັດ, ສາຂານະຄອນຫຼວງວຽງຈັນ ໄດ້ສະແດງຖານະທາງການເງິນ ນະວັນທີ 31 ທັນວາ 2021 ແລະ ຜົນການດຳເນີນງານ, ລວມເຖິງກະແສເງິນສົດສຳລັບປີ ແມ່ນສອດຄ່ອງກັບມາດຕະຖານການລາຍງານທາງການເງິນສາກົນ (IFRS).

ເອກະສານລາຍງານການເງິນທີ່ກວດສອບ

ເອກະສານລາຍງານການເງິນຂອງທະນາຄານປະກອບດ້ວຍ:

- ໃບລາຍງານຖານະການເງິນ ວັນທີ 31 ທັນວາ 2021
- ໃບລາຍງານຜົນໄດ້ຮັບ ສຳລັບປີສິ້ນສຸດມື້ດຽວກັນ
- ໃບລາຍງານຜົນໄດ້ຮັບສັງລວມ ສຳລັບປີສິ້ນສຸດມື້ດຽວກັນ
- ໃບລາຍງານສ່ວນປ່ຽນແປງທຶນ ສຳລັບປີສິ້ນສຸດມື້ດຽວກັນ
- ໃບລາຍງານກະແສເງິນສົດ ສຳລັບປີສິ້ນສຸດມື້ດຽວກັນ ແລະ
- ບົດອະທິບາຍຊ້ອນທ້າຍເອກະສານລາຍງານການເງິນທີ່ສັງລວມຫຼັກການບັນຊີທີ່ສຳຄັນ ແລະ ຂໍ້ມູນອະທິບາຍອື່ນໆ.

ພື້ນຖານໃນການອອກຄວາມເຫັນ

ພວກເຮົາໄດ້ດຳເນີນການກວດສອບ ຕາມມາດຕະຖານການກວດສອບສາກົນ (ISAs) ຄວາມຮັບຜິດຊອບຂອງພວກເຮົາພາຍໃຕ້ມາດຕະຖານໄດ້ລະບຸໄວ້ໃນໜ້າທີ່ຮັບຜິດຊອບຂອງຜູ້ກວດສອບພາຍນອກ ສຳລັບການກວດສອບ ເອກະສານລາຍງານການເງິນ ຂອງບົດລາຍງານພວກເຮົາ.

ພວກເຮົາເຊື່ອວ່າຫລັກຖານການກວດສອບທີ່ພວກເຮົາໄດ້ຮັບພຽງພໍ ແລະ ເຫມາະສົມເພື່ອເປັນພື້ນຖານສຳລັບການອອກຄວາມເຫັນຂອງພວກເຮົາ.

ຄວາມເປັນອິດສະຫຼະ

ພວກເຮົາມີຄວາມເປັນອິດສະຫຼະ ຈາກ ທະນາຄານ ຕາມຂໍ້ກຳນົດຈັນຍາບັນ ຂອງຜູ້ປະກອບວິຊາຊີບນັກບັນຊີ (ລວມເຖິງມາດຕະຖານຄວາມເປັນອິດສະຫຼະສາກົນ) ທີ່ກຳນົດໂດຍຄະນະກຳມະການຈັນຍາບັນ ນານາຊາດ ສຳລັບນັກບັນຊີ (IESBA Code). ພວກເຮົາໄດ້ປະຕິບັດຕາມຄວາມຮັບຜິດຊອບຫຼັກຈັນຍາບັນອື່ນໆ, ທີ່ສອດຄ່ອງກັບ ຈັນຍາບັນວິຊາຊີບນັກບັນຊີ (IESBA Code).

ເລື່ອງອື່ນໆ

ເອກະສານລາຍງານການເງິນຂອງສາຂາສຳລັບປີສິ້ນສຸດໃນວັນທີ 31 ທັນວາ 2020 ໄດ້ຖືກກວດສອບໂດຍຜູ້ກວດສອບອື່ນທີ່ສະແດງຄວາມຄິດເຫັນທີ່ບໍ່ປ່ຽນແປງຕໍ່ກັບເອກະສານລາຍງານດັ່ງກ່າວໃນວັນທີ 31 ມີນາ 2021.

ຄວາມຮັບຜິດຊອບຂອງຜູ້ອຳນວຍການ ຕໍ່ເອກະສານລາຍງານການເງິນ

ຜູ້ອຳນວຍການມີຄວາມຮັບຜິດຊອບສຳລັບການກະກຽມເອກະສານລາຍງານການເງິນ ແລະ ນຳສະເໜີ ໂດຍສອດຄ່ອງກັບ ຫຼັກການບັນຊີ ແລະ ການຄວບຄຸມພາຍໃນ ເຊິ່ງຜູ້ບໍລິຫານໄດ້ກຳນົດໄວ້ຢ່າງພຽງພໍ ເພື່ອສ້າງເອກະສານລາຍງານການເງິນ ທີ່ປາສະຈາກ ການລາຍງານບໍ່ຖືກຕ້ອງ ອັນເນື່ອງມາຈາກການສັ່ງໂກງ ຫຼື ຂໍ້ຜິດພາດ.

ໃນການກະກຽມເອກະສານລາຍງານການເງິນ, ຄະນະບໍລິຫານ ມີຄວາມຮັບຜິດຊອບໃນການປະເມີນຄວາມອາດສາມາດຂອງສາຂາທາງດ້ານຄວາມສືບເນື່ອງໃນການດຳເນີນທຸລະກິດ, ເປີດເຜີຍບັນຫາກ່ຽວກັບຄວາມສືບເນື່ອງໃນການດຳເນີນທຸລະກິດ, ຖ້າມີ ແລະ ນຳໃຊ້ພື້ນຖານການບັນຊີວ່າດ້ວຍຫຼັກການແຫ່ງຄວາມສືບເນື່ອງໃນການດຳເນີນທຸລະກິດ ຈົນກວ່າທີ່ທາງຄະນະບໍລິຫານສາຂາຫາກເຫັນວ່າທຸລະກິດບໍ່ມີຄວາມອາດສາມາດໃນການດຳເນີນງານຕໍ່ໄດ້ ຫຼື ໃນກໍລະນີທີ່ທາງຄະນະບໍລິຫານ ມີຈຸດປະສົງຢາກຍຸບເລີກ ຫຼື ຢຸດກິດຈະການ.



ຄວາມຮັບຜິດຊອບຂອງຜູ້ກວດສອບ ຕໍ່ເອກະສານລາຍງານການເງິນ

ວັດຖຸປະສົງຂອງພວກເຮົາ ແມ່ນເພື່ອໃຫ້ຄວາມເຊື່ອໝັ້ນຢ່າງສົມເຫດສົມຜົນວ່າເອກະສານລາຍງານການເງິນໂດຍລວມປາສະຈາກການສະແດງຂໍ້ມູນຜິດພາດທີ່ເປັນສາລະສໍາຄັນ, ບໍ່ວ່າເນື່ອງຈາກການສໍ້ໂກງ ຫຼື ຂໍ້ຜິດພາດ ແລະ ເພື່ອການອອກເອກະສານລາຍງານການເງິນທີ່ປະກອບຄວາມເຫັນຂອງຜູ້ກວດສອບ. ຄວາມເຊື່ອໝັ້ນຢ່າງສົມເຫດສົມຜົນຄືຄວາມເຊື່ອໝັ້ນໃນລະດັບສູງ, ແຕ່ບໍ່ໄດ້ເປັນການຮັບປະກັນວ່າການດໍາເນີນການກວດສອບຕາມມາດຕະຖານການກວດສອບບັນຊີສາກົນຈະສາມາດກວດພົບ ຫຼື ປ້ອງກັນການສະແດງຂໍ້ມູນທີ່ຂັດຕໍ່ຄວາມເປັນຈິງທີ່ເປັນສາລະສໍາຄັນສະເໝີໄປ, ຂໍ້ມູນທີ່ຂັດຕໍ່ຄວາມເປັນຈິງອາດເກີດຈາກການສໍ້ໂກງຫຼື ຂໍ້ຜິດພາດ ແລະ ຖືວ່າເປັນສາລະສໍາຄັນ ເມື່ອຄາດການຢ່າງສົມເຫດສົມຜົນໄດ້ວ່າລາຍການຂໍ້ມູນທີ່ຂັດຕໍ່ຄວາມເປັນຈິງແຕ່ລະລາຍການ ຫຼື ທຸກລາຍການລວມກັນມີຜົນຕໍ່ການຕັດສິນໃຈທາງເສດຖະກິດຕໍ່ຜູ້ໃຊ້ເອກະສານລາຍງານການເງິນເຫຼົ່ານີ້.

ໃນການກວດສອບຂອງພວກເຮົາອີງຕາມມາດຕະຖານການກວດສອບບັນຊີສາກົນ, ພວກເຮົາໄດ້ໃຊ້ການປະເມີນຕາມຫຼັກວິຊາຊີບທີ່ຄວນຈະມີຕະຫຼອດການກວດສອບ, ການດໍາເນີນງານຂອງພວກເຮົາລວມມີ:

- ການລະບຸ ແລະ ການປະເມີນຄວາມສ່ຽງຂອງການລາຍງານຜິດພາດທີ່ເປັນສາລະສໍາຄັນຂອງເອກະສານລາຍງານການເງິນ ເນື່ອງຈາກການສໍ້ໂກງ ຫຼື ຂໍ້ຜິດພາດ, ການວາງແຜນ ແລະ ການດໍາເນີນງານຕາມວິທີການກວດສອບເພື່ອຕອບສະໜອງຕໍ່ຄວາມສ່ຽງເຫຼົ່ານັ້ນ ແລະ ຫຼີກຖານທີ່ໄດ້ຈາກການກວດສອບ ທີ່ພວກເຮົາໄດ້ຮັບ ແມ່ນພຽງພໍ ແລະ ເໝາະສົມເພື່ອເປັນພື້ນຖານສໍາລັບການສະແດງຄໍາເຫັນຂອງພວກເຮົາ. ຄວາມສ່ຽງທີ່ຈະບໍ່ພົບຂໍ້ມູນທີ່ຜິດພາດ ແລະ ເປັນສາລະສໍາຄັນ ເຊິ່ງເກີດຈາກການສໍ້ໂກງມີສູງກວ່າຄວາມສ່ຽງທີ່ເກີດຈາກຂໍ້ຜິດພາດ, ເນື່ອງຈາກການສໍ້ໂກງອາດເກີດຈາກການສົມຮູ້ຮ່ວມຄິດປອມແປງເອກະສານຫຼືກາຖານ, ການຕັ້ງໃຈລະເວັ້ນທີ່ຈະສະແດງຂໍ້ມູນທີ່ບໍ່ຖືກຕ້ອງຕາມຄວາມເປັນຈິງ ຫຼື ການເຂົ້າແຊກແຊງການຄວບຄຸມພາຍໃນ.
- ທໍາຄວາມເຂົ້າໃຈ ແລະ ປະເມີນປະສິດທິພາບຂອງລະບົບການຄວບຄຸມພາຍໃນທີ່ກ່ຽວຂ້ອງກັບການກວດສອບ ເພື່ອກໍານົດຂັ້ນຕອນໃນການກວດສອບທີ່ແທດເໝາະກັບສະພາບຕົວຈິງ, ແຕ່ບໍ່ມີຈຸດປະສົງເພື່ອສະແດງຄວາມເຫັນກ່ຽວກັບ ປະສິດທິຜົນຂອງການຄວບຄຸມພາຍໃນຂອງທະນາຄານ.
- ປະເມີນຄວາມເໝາະສົມຂອງການນໍາໃຊ້ນະໂຍບາຍການບັນຊີ ແລະ ຄວາມສົມເຫດສົມຜົນຂອງການຄາດຄະເນທາງບັນຊີ ລວມທັງການເປີດເຜີຍຂໍ້ມູນທີ່ກ່ຽວຂ້ອງທີ່ສ້າງຂຶ້ນໂດຍຜູ້ອໍານວຍການ.

ຄວາມຮັບຜິດຊອບຂອງຜູ້ກວດສອບ ຕໍ່ເອກະສານລາຍງານການເງິນ (ຕໍ່)

- ສະຫຼຸບກ່ຽວກັບຄວາມເໝາະສົມຂອງການໃຊ້ພື້ນຖານບັນຊີສໍາລັບການດໍາເນີນງານຢ່າງຕໍ່ເນື່ອງຂອງຜູ້ອໍານວຍການ ແລະ ຫຼັກຖານການກວດສອບທີ່ໄດ້ຮັບວ່າບໍ່ມີຄວາມແນ່ນອນທີ່ມີສາລະສໍາຄັນ ທີ່ກ່ຽວກັບເຫດການ ຫຼື ສະພາບຕົວຈິງທີ່ອາດມີປັດໃຈໃຫ້ເກີດຂໍ້ສົງໄສຢ່າງທີ່ມີສາລະສໍາຄັນຕໍ່ຄວາມສາມາດໃນການດໍາເນີນງານຢ່າງຕໍ່ເນື່ອງຂອງທະນາຄານ ຫຼື ບໍ່, ຖ້າພວກເຮົາສະຫຼຸບໄດ້ວ່າຄວາມບໍ່ແນ່ນອນທີ່ມີສາລະສໍາຄັນ ພວກເຮົາຕ້ອງບັນທຶກໃນບົດລາຍງານຂອງຜູ້ກວດສອບຂອງພວກເຮົາທີ່ໄດ້ເປີດເຜີຍກ່ຽວກັບເອກະສານລາຍງານການເງິນ ເຊິ່ງການເປີດເຜີຍດັ່ງກ່າວບໍ່ພຽງພໍທີ່ຈະເຮັດໃຫ້ ຄວາມເຫັນຂອງພວກເຮົາຈະປ່ຽນແປງໄປ ຂໍ້ສະຫຼຸບຂອງພວກເຮົາຂຶ້ນຢູ່ກັບຫຼັກຖານການກວດສອບທີ່ໄດ້ຮັບຈົນເຖິງວັນທີ່ໃນບົດລາຍງານຂອງພວກເຮົາ. ເຖິງຢ່າງໃດກໍຕາມ, ເຫດການ ຫຼື ສະພາບຕົວຈິງໃນອານາຄົດອາດເປັນສາເຫດໃຫ້ທະນາຄານບໍ່ສາມາດດໍາເນີນງານຢ່າງຕໍ່ເນື່ອງໄດ້.
- ປະເມີນການນໍາສະເໜີ, ໂຄງສ້າງ ແລະ ເນື້ອໃນໂດຍລວມຂອງເອກະສານລາຍງານການເງິນ, ລວມທັງເປີດເຜີຍ ແລະ ບັນຍາຍການຈົດບັນທຶກລາຍການເຄື່ອນໄຫວຂອງຂໍ້ມູນໃນເອກະສານລາຍງານການເງິນດັ່ງກ່າວທີ່ໄດ້ຮັບການນໍາສະເໜີທີ່ຖືກຕ້ອງເປັນທໍາ.

ພວກເຮົາໄດ້ສື່ສານກັບຜູ້ອໍານວຍການກ່ຽວກັບຂອບເຂດ ແລະ ຊ່ວງເວລາຂອງການກວດສອບຕາມທີ່ໄດ້ວາງແຜນໄວ້. ເຊິ່ງລວມເຖິງບັນຫາທີ່ສໍາຄັນທີ່ພົບເຫັນໃນການກວດສອບ ແລະ ຂໍ້ປົກພ້ອງຂອງການຄວບຄຸມພາຍໃນທີ່ເປັນສາລະສໍາຄັນ ທີ່ພົບລະຫວ່າງການກວດສອບຂອງພວກເຮົາ.

ບໍລິສັດ ພຣາຍສ໌ວໍເຕີເຮົ້າສ໌ກູບເປີສ໌ (ລາວ) ຈຳກັດ ຜູ້ດຽວ



ອາພິສິດ ທ່ຽງຕິງພິນໂຍ
ຮຸ້ນສ່ວນບໍລິສັດ

ນະຄອນຫຼວງວຽງຈັນ, ສປປ ລາວ

29 ເມສາ 2022

ທະນາຄານແຫ່ງປະເທດຈີນ (ຮົງກົງ) ຈຳກັດ, ສາຂາ ນະຄອນຫຼວງວຽງຈັນ

ໃບລາຍງານຜົນການດຳເນີນງານ
ນະວັນທີ ແລະ ສຳລັບປີທີ່ສິ້ນສຸດວັນທີ 31 ທັນວາ 2021

| | ບົດອະທິບາຍ ເລກທີ | 2021 ລ້ານກີບ | 2020 ລ້ານກີບ |
|--|---------------------|-----------------|-----------------|
| ລາຍຮັບດອກເບ້ຍ | 9 | 231,992 | 212,568 |
| ລາຍຈ່າຍດອກເບ້ຍ | 9 | (44,078) | (36,588) |
| ລາຍຮັບດອກເບ້ຍສຸດທິ | | 187,914 | 175,980 |
| ລາຍຮັບຄ່າທຳນຽມ ແລະ ຄ່ານາຍໜ້າ | 10 | 21,161 | 12,759 |
| ລາຍຈ່າຍຄ່າທຳນຽມ ແລະ ຄ່ານາຍໜ້າ | 10 | (1,178) | (1,304) |
| ລາຍຮັບຄ່າທຳນຽມ ແລະ ຄ່ານາຍໜ້າສຸດທິ | | 19,983 | 11,455 |
| ກຳໄລສຸດທິຈາກການຊື້ຂາຍເງິນຕາຕ່າງປະເທດ | 11 | 116,835 | 33,815 |
| ລວມລາຍຮັບຈາກການດຳເນີນງານ | | 324,732 | 221,250 |
| ລາຍຈ່າຍຈາກການຂາດທຶນສິນເຊື້ອ | 12 | (44,276) | (17,486) |
| ລາຍຮັບຈາກການດຳເນີນງານສຸດທິ | | 280,456 | 203,764 |
| ຄ່າໃຊ້ຈ່າຍສ່ວນບຸກຄົນ | 13 | (31,165) | (24,076) |
| ຄ່າຫຼັຍທຽນ ແລະ ຄ່າເສື່ອມມູນຄ່າ | 20 | (3,617) | (4,646) |
| ລາຍຈ່າຍອື່ນໆໃນການດຳເນີນງານ | 14 | (18,228) | (11,368) |
| ລວມລາຍຈ່າຍຈາກການດຳເນີນງານ | | (53,010) | (40,090) |
| ກຳໄລກ່ອນໜັກອາກອນ | | 227,446 | 163,674 |
| ອາກອນກຳໄລ | 24 | (49,664) | (27,009) |
| ກຳໄລຫຼັງໜັກອາກອນ | | 177,782 | 136,665 |

ກະກຽມໂດຍ:

黎志伟

ທ່ານ Li Zhiwei
ຜູ້ຈັດການໜ່ວຍງານການບໍລິຫານການເງິນ ແລະ
ການດຳເນີນງານ



ທ່ານ Li Zhiyong
ຜູ້ອຳນວຍການໃຫຍ່

ນະຄອນຫຼວງວຽງຈັນ, ສປປ ລາວ

29 ເມສາ 2022

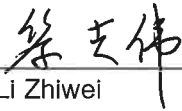
ບົດອະທິບາຍຊ້ອນທ້າຍ ໜ້າ 9 ເຖິງ 61 ແມ່ນເປັນສ່ວນໜຶ່ງຂອງ ເອກະສານລາຍງານການເງິນລາຍງານຂອງຜູ້ກວດສອບອິດສະຫຼະໜ້າ 1 ເຖິງ 3

ທະນາຄານແຫ່ງປະເທດຈີນ (ຮົງກົງ) ຈຳກັດ, ສາຂາ ນະຄອນຫຼວງວຽງຈັນ

ໃບລາຍງານຜົນການດຳເນີນງານ
ນະວັນທີ ແລະ ສຳລັບປີທີ່ສິ້ນສຸດວັນທີ 31 ທັນວາ 2021

| | 2021 ລ້ານກີບ | 2020 ລ້ານກີບ |
|------------------------------------|-----------------|-----------------|
| ກຳໄລຜູ້ງັດກອນ | 177,782 | 136,665 |
| ລາຍໄດ້ລວມອື່ນໆ, ອາກອນສຸດທິ | - | - |
| ລາຍໄດ້ລວມທັງໝົດພາຍໃນປີ, ອາກອນສຸດທິ | <u>177,782</u> | <u>136,665</u> |

ກະກຽມໂດຍ:



ທ່ານ Li Zhiwei
ຜູ້ຈັດການໜ່ວຍງານການບໍລິຫານການເງິນ ແລະ
ການດຳເນີນງານ

ກວດສອບໂດຍ:



ທ່ານ Li Zhiyong
ຜູ້ອຳນວຍການໃຫຍ່

ນະຄອນຫຼວງວຽງຈັນ, ສປປ ລາວ

29 ເມສາ 2022

ທະນາຄານແຫ່ງປະເທດຈີນ (ຮົງກົງ) ຈຳກັດ, ສາຂາ ນະຄອນຫຼວງວຽງຈັນ

ໃບລາຍງານຖານະການເງິນ
ໃນວັນທີ 31 ທັນວາ 2021

| | ບົດອະທິບາຍ ເລກທີ | 31 ທັນວາ 2021 ລ້ານກີບ | 31 December 2020 LAKm | |
|---------------|--|-----------------------------|-----------------------------|------------------|
| ຊັບສິນ | | | | |
| | ເງິນສົດ ແລະ ເງິນຝາກກັບທະນາຄານ ແຫ່ງ ສປປ ລາວ (“ທຫລ”) | 15 | 2,948,910 | 3,201,898 |
| | ເງິນຝາກຢູ່ທະນາຄານອື່ນ | 16 | 163,011 | 899,337 |
| | ຕາສານໜີ້ທີ່ວັດແທກຕາມຕົ້ນທຶນຄ່າເສື່ອມມູນຄ່າ | 17 | 553,116 | 464,561 |
| | ເງິນກູ້ໃຫ້ບໍລິສັດຄ້າ | 18 | 1,411,362 | 1,149,228 |
| | ເງິນກູ້ໃຫ້ບໍລິສັດແມ່ | 19 | 3,352,111 | 377,763 |
| | ຊັບສິນບັດຄົງທີ່ ແລະ ສິດໃນການນຳໃຊ້ຊັບສິນ | 20 | 10,256 | 13,966 |
| | ຊັບສິນອາກອນເຍື່ອນຊຳລະ | 24 | 248 | 3,850 |
| | ຊັບສິນອື່ນໆ | | 23,824 | 10,450 |
| | ລວມຊັບສິນ | | 8,462,838 | 6,121,053 |
| ໜີ້ສິນ | | | | |
| | ໜີ້ຕ້ອງສົ່ງໃຫ້ທະນາຄານ | 21 | 1,103,383 | 435,400 |
| | ໜີ້ຕ້ອງສົ່ງໃຫ້ລູກຄ້າ | 22 | 6,359,271 | 4,879,472 |
| | ໜີ້ຕ້ອງສົ່ງອາກອນພາຍໃນປີ | 24 | 13,511 | 3,995 |
| | ໜີ້ສິນອື່ນໆ | 23 | 42,621 | 35,916 |
| | ລວມໜີ້ສິນ | | 7,518,786 | 5,354,783 |
| ທຶນ | | | | |
| | ທຶນຈົດທະບຽນທີ່ຖອກແລ້ວ | | 405,100 | 405,100 |
| | ຄັງສຳຮອງຕາມກົດໝາຍ | | 54,393 | 37,658 |
| | ກຳໄລສະສົມ | | 484,559 | 323,512 |
| | ລວມທຶນທັງໝົດ | | 944,052 | 766,270 |
| | ລວມໜີ້ສິນ ແລະ ທຶນທັງໝົດ | | 8,462,838 | 6,121,053 |

ກະກຽມໂດຍ:


ທ່ານ Li Zhiwei
ຜູ້ຈັດການໜ່ວຍງານການບໍລິຫານການເງິນ ແລະ
ການດຳເນີນງານ

ກວດຄືນໂດຍ: 
ທ່ານ Li Zhiyong
ຜູ້ອຳນວຍການໃຫຍ່

ນະຄອນຫຼວງວຽງຈັນ, ສປປ ລາວ

29 ເມສາ 2022

ບົດອະທິບາຍຊ້ອນທ້າຍ ໜ້າ 9 ເຖິງ 61 ແມ່ນເປັນສ່ວນໜຶ່ງຂອງ ເອກະສານລາຍງານການເງິນລາຍງານຂອງຜູ້ກວດສອບອິດສະຫຼະໜ້າ 1 ເຖິງ 3

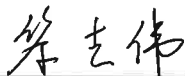
ທະນາຄານແຫ່ງປະເທດຈີນ (ຮົງກົງ) ຈຳກັດ, ສາຂາ ນະຄອນຫຼວງວຽງຈັນ

ໃບລາຍງານສ່ວນປ່ຽນແປງທຶນຕົນເອງ

ນະວັນທີ ແລະ ສຳລັບປີທີ່ສິ້ນສຸດວັນທີ 31 ທັນວາ 2021

| | ທຶນຈົດທະບຽນ ທີ່ຖອກແລ້ວ ລ້ານກີບ | ຄັງສຳຮອງຕາມ ກົດໝາຍ ລ້ານກີບ | ກຳໄລສະສົມ ລ້ານກີບ | ລວມ ລ້ານກີບ |
|---------------------------------------|--------------------------------------|----------------------------------|----------------------|----------------|
| ນະວັນທີ 1 ມັງກອນ 2020 | 405,100 | 22,886 | 201,619 | 629,605 |
| ກຳໄລສຸດທິພາຍໃນປີ | - | - | 136,665 | 136,665 |
| ແບ່ງເຂົ້າຄັງສຳຮອງພາຍໃນປີ | - | 14,772 | (14,772) | - |
| ຍອດເຫຼືອນະວັນທີ 31 ມັງກອນ 2020 | 405,100 | 37,658 | 323,512 | 766,270 |
| ກຳໄລສຸດທິພາຍໃນປີ | - | - | 177,782 | 177,782 |
| ແບ່ງເຂົ້າຄັງສຳຮອງພາຍໃນປີ | - | 16,735 | (16,735) | - |
| ຍອດເຫຼືອນະວັນທີ 31 ມັງກອນ 2021 | 405,100 | 54,393 | 484,559 | 944,052 |

ກະກຽມໂດຍ:



ທ່ານ Li Zhiwei

ຜູ້ຈັດການໜ່ວຍງານການບໍລິຫານການເງິນ ແລະ
ການດຳເນີນງານ

ກວດຄົ້ນໂດຍ:



ທ່ານ Li Zhiyong

ຜູ້ອຳນວຍການໃຫຍ່

ນະຄອນຫຼວງວຽງຈັນ, ສປປ ລາວ


29 ເມສາ 2022

ທະນາຄານແຫ່ງປະເທດຈີນ (ຮົງກົງ) ຈຳກັດ, ສາຂາ ນະຄອນຫຼວງວຽງຈັນ

ໃບລາຍງານກະແສເງິນສົດ
ນະວັນທີ ແລະ ສຳລັບປີທີ່ສິ້ນສຸດວັນທີ 31 ທັນວາ 2021

| | ບົດອະທິບາຍ ເລກທີ | 2021 ລ້ານກີບ | 2020 ລ້ານກີບ |
|---|---------------------|--------------------|------------------|
| ກິດຈະກຳການດຳເນີນງານ | | | |
| ກຳໄລສຸດທິກ່ອນໜັກອາກອນ | | 227,446 | 163,674 |
| <i>ດັດແກ້ສຳລັບ:</i> | | | |
| ລາຍຈ່າຍຄ່າຫຼັຍຫຼ້ນ ແລະ ຄ່າເລື່ອມມູນຄ່າ | 20 | 3,617 | 4,646 |
| ລາຍຈ່າຍຈາກການຂາດທຶນສິນເຊື່ອ | 12 | 44,276 | 17,486 |
| ກຳໄລຈາກອັດຕາແລກປ່ຽນທີ່ເກີດຂຶ້ນຈາກການຕີມູນຄ່າຄົນໃໝ່ ຂອງບັນຊີທາງການເງິນທີ່ເປັນສະກຸນເງິນຕ່າງປະເທດ | | (105,332) | (24,285) |
| ລາຍຮັບດອກເບ້ຍ | 9 | (231,992) | (212,568) |
| ລາຍຈ່າຍດອກເບ້ຍ | 9 | 44,078 | 36,588 |
| (ເພີ່ມຂຶ້ນ)/ຫຼຸດລົງ ຂອງຊັບສິນໃນການດຳເນີນງານ | | | |
| ເງິນຝາກກັບທະນາຄານ ທຫລ | | (274,929) | (1,087,729) |
| ເງິນຝາກຢູ່ທະນາຄານອື່ນ | | - | 178,130 |
| ເງິນກູ້ໃຫ້ລູກຄ້າ | | (306,870) | (631,299) |
| ເງິນກູ້ໃຫ້ບໍລິສັດແມ່ | | (2,965,020) | (199,841) |
| ຊັບສິນອື່ນໆ | | (13,374) | (8,658) |
| ເພີ່ມຂຶ້ນ/(ຫຼຸດລົງ) ຂອງໜີ້ສິນໃນການດຳເນີນງານ | | | |
| ໜີ້ຕ້ອງສົ່ງໃຫ້ທະນາຄານອື່ນ | | 667,983 | (75,593) |
| ໜີ້ຕ້ອງສົ່ງໃຫ້ລູກຄ້າ | | 1,479,799 | 1,666,301 |
| ໜີ້ສິນອື່ນໆ | | 5,705 | 23,827 |
| ເງິນສົດໃຊ້ໃນກິດຈະກຳການດຳເນີນງານ | | (1,424,613) | (149,321) |
| ດອກເບ້ຍທີ່ໄດ້ຮັບ | | 220,435 | 201,550 |
| ດອກເບ້ຍທີ່ໄດ້ຈ່າຍ | | (29,661) | (37,893) |
| ອາກອນກຳໄລຈ່າຍພາຍໃນປີ | 24 | (36,546) | (26,913) |
| ກະແສເງິນສົດສຸດທິໃຊ້ໃນກິດຈະກຳການດຳເນີນງານ | | (1,270,385) | (12,577) |
| ການເຄື່ອນໄຫວດ້ານການລົງທຶນ | | | |
| ການຊື້ຊັບສິນມັດຄົງທີ່ ແລະ ອຸປະກອນ | | (800) | (2,796) |
| ຮັບເງິນຈາກການຄົບກຳນົດຂອງຕາສານໜີ້ທີ່ວັດແທກຕາມຕົ້ນທຶນຄ່າເລື່ອມມູນຄ່າ | | - | 428,189 |
| ກະແສເງິນສົດສຸດທິຈາກ/(ໃຊ້ໃນ)ການເຄື່ອນໄຫວດ້ານການລົງທຶນ | | (800) | 425,393 |
| ການເຄື່ອນໄຫວດ້ານການເງິນ | | | |
| ກະແສເງິນສົດສຸດທິຈາກການເຄື່ອນໄຫວດ້ານການເງິນ | | | |
| | | - | - |
| ເພີ່ມຂຶ້ນສຸດທິຂອງເງິນສົດ ແລະ ທຽບເທົ່າເງິນສົດ | | (1,271,185) | 412,816 |
| ເງິນສົດ ແລະ ທຽບເທົ່າເງິນສົດໃນຕົ້ນປີ | | 1,913,104 | 1,499,266 |
| ຜົນກະທົບຂອງອັດຕາແລກປ່ຽນຕໍ່ກັບເງິນສົດ ແລະ ທຽບເທົ່າເງິນສົດ | | 2,920 | 1,022 |
| ເງິນສົດ ແລະ ທຽບເທົ່າເງິນສົດໃນທ້າຍປີ | 25 | 644,839 | 1,913,104 |

ກະກຽມໂດຍ:



ທ່ານ Li Zhiwei
ຜູ້ຈັດການໜ່ວຍງານການບໍລິຫານການເງິນ ແລະ ການດຳເນີນງານ

ນະຄອນຫຼວງວຽງຈັນ, ສປປ ລາວ

29 ເມສາ 2022

ກວດຄົ້ນໂດຍ:



ທ່ານ Li Zhiyong
ຜູ້ອຳນວຍການໃຫຍ່

ບົດອະທິບາຍຊ້ອນທ້າຍ ໜ້າ 9 ເຖິງ 61 ແມ່ນເປັນສ່ວນໜຶ່ງຂອງ ເອກະສານລາຍງານການເງິນລາຍງານຂອງຜູ້ກວດສອບອິດສະຫຼະໜ້າ 1 ເຖິງ 3.

ທະນາຄານແຫ່ງປະເທດຈີນ (ຮົງກົງ) ຈຳກັດ, ສາຂາ ນະຄອນຫຼວງວຽງຈັນ

ບົດອະທິບາຍຊ້ອນທ້າຍເອກະສານລາຍງານການເງິນ ນະວັນທີ ແລະ ສຳລັບປີທີ່ສິ້ນສຸດວັນທີ 31 ທັນວາ 2021

1. ຂໍ້ມູນກ່ຽວກັບສາຂາ

ທະນາຄານແຫ່ງປະເທດຈີນ (ຮົງກົງ) ຈຳກັດ ສາຂານະຄອນຫຼວງວຽງຈັນ (ສາຂາ) ເຊິ່ງເປັນສາຂາຂອງທະນາຄານແຫ່ງປະເທດຈີນ (ຮົງກົງ) ຈຳກັດ ໄດ້ສ້າງຕັ້ງຂຶ້ນໃນ ສປປ ລາວ ໃນປີ 2015 ແລະ ປະຈຸບັນໄດ້ດຳເນີນທຸລະກິດພາຍໃຕ້ໃບອະນຸຍາດທະນາຄານສະບັບເລກທີ 01/ທຫລ ທີ່ໄດ້ຮັບຈາກທະນາຄານແຫ່ງ ປະເທດລາວ (ທຫລ) ໃນວັນທີ 13 ມັງກອນ 2020

ການເຄື່ອນໄຫວຕົ້ນຕໍຂອງສາຂາ ແມ່ນໃຫ້ບໍລິການລະດົມທຶນ ແລະ ສະໜອງເງິນກູ້ເພື່ອປັບປຸງ ແລະ ສ້າງຄວາມເຂັ້ມແຂງໃຫ້ເສດຖະກິດຂອງລາວ.

ທຶນຈົດທະບຽນໃນເບື້ອງຕົ້ນຂອງສາຂາແມ່ນ 405,100,000,000 ກີບ. ນະວັນທີ 31 ທັນວາ 2021, ທຶນຈົດທະບຽນທີ່ຖອກແລ້ວແມ່ນ 405,100,000,000 ກີບ (31 ທັນວາ 2020: 405,100,000,000 ກີບ). ສາຂາແມ່ນ 100% ເປັນເຈົ້າຂອງໂດຍທະນາຄານແຫ່ງປະເທດຈີນ (ຮົງກົງ) ຈຳກັດ.

ສາຂາຕັ້ງຢູ່ອາຄານ ວຽງຈັນ ເຊັ່ນເຕີ, ຖະໜົນຄູວຽງ, ບ້ານ ໜອງຈັນ, ເມືອງ ສີສັດຕະນາກ, ນະຄອນຫຼວງວຽງຈັນ, ສປປ ລາວ.

ພະນັກງານທັງໝົດຂອງສາຂານະວັນທີ 31 ທັນວາ 2021 ມີ 62 ຄົນ (31 ທັນວາ 2020: 57 ຄົນ).

ຜູ້ອຳນວຍການໃຫຍ່ຂອງສາຂາ ໃນລະຫວ່າງປີສິ້ນສຸດລົງໃນວັນທີ 31 ທັນວາ 2021 ແລະ ມາຮອດວັນທີຂອງບົດລາຍງານການເງິນເຫຼົ່ານີ້ແມ່ນທ່ານ Li Zhiyong. ຜູ້ອຳນວຍການໃຫຍ່ຂອງສາຂາໄດ້ທົບທວນຄືນເອກະສານລາຍງານການເງິນເຫຼົ່ານີ້ ແລະ ໄດ້ອະນຸມັດໃຫ້ອອກໃນວັນທີ 29 ເມສາ 2022.

2. ພື້ນຖານໃນການກະກຽມ

ເອກະສານລາຍງານການເງິນໄດ້ຖືກກະກຽມບົນພື້ນຖານຕົ້ນທຶນເດີມ, ຍົກເວັ້ນທີ່ໄດ້ລະບຸໄວ້ໃນບົດອະທິບາຍອື່ນໆ

ສາຂາໄດ້ດຳເນີນການບັນທຶກບັນຊີເປັນເງິນກີບລາວ (ກີບ) ເຊິ່ງເປັນສະກຸນເງິນທີ່ໃຊ້ໃນການດຳເນີນງານຂອງສາຂາ ແລະ ນຳສະເໜີໃນເອກະສານລາຍງານການເງິນເປັນຫົວໜ່ວຍລ້ານກີບ (ລ້ານກີບ). ເວັ້ນເສຍແຕ່ໄດ້ລະບຸເພີ່ມເຕີມ, ຂໍ້ມູນທາງດ້ານການເງິນທີ່ນຳສະເໜີເປັນ ກີບ ແມ່ນຖືກປັບເປັນຕົວເລກມົນ.

ປິການບັນຊີຂອງສາຂາແມ່ນເລີ່ມຈາກວັນທີ 1 ມັງກອນ ເຖິງວັນທີ 31 ທັນວາ

3. ບົດຖະແຫຼງການໃນການປະຕິບັດ

ເອກະສານລາຍງານການເງິນຂອງສາຂາໄດ້ຖືກກະກຽມໃຫ້ສອດຄ່ອງກັບມາດຕະຖານການລາຍງານການເງິນສາກົນ (IFRS) ແລະ ການຕີຄວາມທົ່ວອອກໂດຍຄະນະກຳມະການສາກົນ IFRS (IFRS IC) ທີ່ກ່ຽວຂ້ອງກັບບໍລິສັດທີ່ລາຍງານພາຍໃຕ້ IFRS. ເອກະສານລາຍງານການເງິນແມ່ນປະຕິບັດຕາມ IFRSs ທີ່ອອກໂດຍຄະນະກຳມະການມາດຕະຖານບັນຊີສາກົນ (IASB).

ອີງຕາມການແຈ້ງການຂອງທະນາຄານແຫ່ງ ສປປ ລາວ ເລກທີ 35/ທຫທ ລົງວັນທີ 21 ມັງກອນ 2011 ໄດ້ຮຽກຮ້ອງໃຫ້ທະນາຄານຢູ່ໃນ ສປປ ລາວ ກະກຽມເອກະສານລາຍງານການເງິນ ແຍກຕ່າງຫາກ ທີ່ອີງຕາມມາດຕະຖານ ການລາຍງານການເງິນສາກົນ (IFRS). ນອກຈາກທີ່ກຳນົດໄວ້, ທະນາຄານຍັງຕ້ອງໄດ້ກະກຽມເອກະສານລາຍງານການເງິນໃຫ້ສອດຄ່ອງກັບນະໂຍບາຍຂອງທະນາຄານ ແລະ ລະບຽບການຂອງທະນາຄານ ແຫ່ງ ສປປ ລາວ ແລະ ແຈ້ງການອື່ນໆທີ່ກ່ຽວຂ້ອງ.

ທະນາຄານແຫ່ງປະເທດຈີນ (ຮົງກົງ) ຈຳກັດ, ສາຂາ ນະຄອນຫຼວງວຽງຈັນ

**ບົດອະທິບາຍຊ້ອນທ້າຍເອກະສານລາຍງານການເງິນ
ນະວັນທີ ແລະ ສຳລັບປີທີ່ສິ້ນສຸດວັນທີ 31 ທັນວາ 2021**

4. ການນຳສະເໜີເອກະສານລາຍງານການເງິນ

ສາຂາໄດ້ນຳສະເໜີເອກະສານລາຍງານການເງິນຂອງຕົນຕາມລຳດັບຂອງສະພາບຄ່ອງ, ຊັບສິນທາງການເງິນ ແລະ ຫນີ້ສິນທາງການເງິນ ແມ່ນຖືກສະແດງໃນມູນຄ່າລວມໃນໃບລາຍງານຖານະການເງິນ. ເຊິ່ງຈະຖືກນຳມາຫັກລ້າງກັນ ແລະ ລາຍງານຕາມມູນຄ່າສຸດທິກໍ່ຕໍ່ ເມື່ອ ມີຂໍ້ກຳນົດອະນຸຍາດທາງກົດໝາຍໃດໜຶ່ງໃຫ້ຫັກລ້າງມູນຄ່າທີ່ຖືກຮັບຮູ້ໂດຍປາສະຈາກເຫດການທີ່ອາດຈະເກີດຂຶ້ນໃນອະນາຄົດ. ເມື່ອບັນດາພາກສ່ວນທີ່ມີສ່ວນກ່ຽວຂ້ອງຫາກມີຄວາມຕ້ອງການຢາກຫັກລ້າງ ໃນທຸກໆກໍລະນີຂ້າງລຸ່ມນີ້:

- ຕາມສະພາບການປົກກະຕິຂອງທຸລະກິດ
- ໃນກໍລະນີເກີດເຫດການ ການຜິດຊໍາລະ
- ໃນກໍລະນີຂອງການລົ້ມລະລາຍ ຫຼື ການລົ້ມລະລາຍຂອງສາຂາ ແລະ/ຫຼື ຄູ່ຄ້າຂອງຕົນ

5. ດັດແກ້ມາດຕະຖານ ແລະ ການຕີຄວາມ

ການແກ້ໄຂ ແລະ ການຕີຄວາມອື່ນໆຫຼາຍລາຍການມີຜົນບັງຄັບໃຊ້ເປັນຄັ້ງທຳອິດໃນປີ 2021, ແຕ່ບໍ່ມີຜົນຕໍ່ເອກະສານລາຍງານການເງິນຂອງສາຂາ. ສາຂາຍັງບໍ່ທັນໄດ້ຮັບຮອງເອົາມາດຕະຖານ, ການຕີຄວາມ ຫຼື ການປັບປຸງອັນໃດອັນໜຶ່ງທີ່ອອກມາ ແຕ່ຍັງບໍ່ທັນມີຜົນບັງຄັບໃຊ້.

(a) ມາດຕະຖານທີ່ໄດ້ຮັບການປັບປຸງທີ່ມີຜົນບັງຄັບໃຊ້ ແລະ ໄດ້ຮັບຮອງເອົາໂດຍສາຂາເປັນຄັ້ງທຳອິດສຳລັບໄລຍະ ຫຼື ຫຼັງຈາກວັນທີ 1 ມັງກອນ 2021 ມີດັ່ງນີ້:

- ການແກ້ໄຂການສຳປະທານຄ່າເຊົ່າທີ່ກ່ຽວຂ້ອງກັບ Covid-19 ຕໍ່ IFRS 16 - ເປັນຜົນມາຈາກການແຜ່ລະບາດຂອງພະຍາດ COVID-19, ສິ່ງຜົນໃຫ້ຜູ້ເຊົ່າໄດ້ຮັບສຳປະທານຄ່າເຊົ່າ. ການສຳປະທານດັ່ງກ່າວອາດມີຫຼາຍຮູບແບບ, ລວມທັງວັນຢຸດການຊໍາລະ ແລະ ການເລື່ອນການຊໍາລະຄ່າເຊົ່າ. ສິ່ງນີ້ເຮັດໃຫ້ຜູ້ເຊົ່າມີທາງເລືອກໃນການຮັກສາສຳປະທານຄ່າເຊົ່າທີ່ມີເງື່ອນໄຂໃນລັກສະນະດຽວກັນທີ່ພວກເຂົາປະຕິບັດ ຖ້າຫາກພວກເຂົາບໍ່ແກ້ໄຂສັນຍາເຊົ່າເດີມ. ການບັນເທົາທຸກໃນເບື້ອງຕົ້ນໄດ້ຖືກຈຳກັດພຽງແຕ່ການຫຼຸດຜ່ອນການຈ່າຍຄ່າເຊົ່າທີ່ກຳນົດໃນ ຫຼື ກ່ອນ 30 ເດືອນມິຖຸນາ 2021. ແນວໃດກໍ່ຕາມ, ຕໍ່ມາ IASB ໄດ້ຂະຫຍາຍວັນທີນີ້ເປັນວັນທີ 30 ມິຖຸນາ 2022. ການແກ້ໄຂມີຜົນບັງຄັບໃຊ້ໃນວັນທີ 1 ເມສາ 2021.
- ການປະຕິບູບຮູບດອກເບ້ຍອ້າງອີງ ໄລຍະ 2 ການແກ້ໄຂ IFRS 9, IAS 39, IFRS 7, IFRS 4 ແລະ IFRS 16 - ໃນ ເດືອນສິງຫາ 2020, IASB ໄດ້ປັບປຸງແກ້ໄຂ IFRS 9, IAS 39, IFRS 7, IFRS 4 ແລະ IFRS 16 ເພື່ອແກ້ໄຂ. ບັນຫາທີ່ເກີດຂຶ້ນໃນລະຫວ່າງການປະຕິບູບຮູບດອກເບ້ຍອ້າງອີງ, ລວມທັງການທົດແທນໜຶ່ງດັດຊະນີທີ່ມີທາງເລືອກໜຶ່ງ. ການແກ້ໄຂມີຜົນບັງຄັບໃຊ້ໃນວັນທີ 1 ມັງກອນ 2021. ການປັບປຸງໄລຍະ 2 ໃຫ້ການຫຼຸດຜ່ອນຕໍ່ໄປນີ້:
 - ເມື່ອມີການປ່ຽນແປງພື້ນຖານການກຳນົດກະແສເງິນສົດຕາມສັນຍາສຳລັບຊັບສິນທາງດ້ານການເງິນ ແລະ ຫນີ້ສິນ (ລວມທັງຫນີ້ສິນສັນຍາເຊົ່າ), ການຫຼຸດຜ່ອນຈະສິ່ງຜົນຕໍ່ການປ່ຽນແປງທີ່ຈຳເປັນ ເປັນຜົນສະທ້ອນໂດຍກົງຂອງການປະຕິຮູບ IBOR ແລະ ພິຈາລະນາທຽບເທົ່າເສດຖະກິດ, ຈະບໍ່ສິ່ງຜົນ ໃນກຳໄລ ຫຼື ຂາດທຶນທັນທີໃນໃບລາຍງານຜົນການດຳເນີນງານ.
 - ການຫຼຸດຜ່ອນດ້ານການບັນຊີປ້ອງກັນຄວາມສ່ຽງຈະຊ່ວຍໃຫ້ຄວາມສຳພັນປ້ອງກັນຄວາມສ່ຽງ IAS 39 ຫຼື IFRS 9 ສ່ວນໃຫຍ່ທີ່ໄດ້ຮັບຜົນກະທົບໂດຍກົງຈາກການປະຕິຮູບ IBOR ສາມາດດຳເນີນຕໍ່ໄປໄດ້. ເຖິງຢ່າງໃດກໍ່ຕາມ, ອາດຈຳເປັນຕ້ອງບັນທຶກຄວາມບໍ່ມີປະສິດທະພາບເພີ່ມເຕີມ.

ບົດອະທິບາຍຊ້ອນທ້າຍເອກະສານລາຍງານການເງິນ
ນະວັນທີ ແລະ ສຳລັບປີທີ່ສິ້ນສຸດວັນທີ 31 ທັນວາ 2021

5. ດັດແກ້ມາດຕະຖານແລະການຕີຄວາມ (ຕໍ່)

- ໝ່ວຍງານທີ່ໄດ້ຮັບຜົນກະທົບຕ້ອງເປີດເຜີຍຂໍ້ມູນກ່ຽວກັບລັກສະນະ ແລະ ຂອບເຂດຂອງຄວາມສ່ຽງທີ່ເກີດຈາກການປະຕິຮູບ IBOR ທີ່ກິດຈະການຖືກເປີດເຜີຍ, ໝ່ວຍງານຄຸ້ມຄອງຄວາມສ່ຽງເຫຼົ່ານັ້ນແນວໃດ ແລະ ຄວາມຄືບໜ້າຂອງໝ່ວຍງານໃນການປ່ຽນໄປໃຊ້ອັດຕາປຽບທຽບທາງເລືອກອື່ນໃຫ້ສຳເລັດ ແລະ ວິທີຄຸ້ມຄອງການປ່ຽນແປງ.

ນະວັນທີ 31 ທັນວາ 2021, ສາຂາຍັງຄາດວ່າຈະມີການສື່ສານຈາກບັນດາຄູ່ສັນຍາກ່ຽວກັບມາດຕະຖານອັດຕາດອກເບ້ຍໃໝ່. ສາຂາບໍ່ໄດ້ຄາດຫວັງວ່າຈະມີຜົນກະທົບຢ່າງຫຼວງຫຼາຍຈາກການປະຕິຮູບນີ້.

- (b) ມາດຕະຖານ ແລະ ການຕີຄວາມ ສະບັບປັບປຸງ ທີ່ອອກແລ້ວແຕ່ບໍ່ມີຜົນບັງຄັບໃຊ້ສຳລັບຮອບລາຍງານປະຈຳປີເລີ່ມແຕ່ວັນທີ 1 ມັງກອນ 2021.

ມາດຕະຖານການບັນຊີ ແລະ ການຕີຄວາມໃໝ່ບາງສະບັບໄດ້ຖືກເຜີຍແຜ່ແລ້ວ ເຊິ່ງບໍ່ມີຜົນບັງຄັບໃຊ້ສຳລັບຮອບໄລຍະການລາຍງານແຕ່ວັນທີ 1 ມັງກອນ 2021 ແລະ ສາຂາຍັງບໍ່ທັນໄດ້ຮັບການຮັບຮອງເອົາ. ມາດຕະຖານ, ການແກ້ໄຂ ຫຼື ການຕີຄວາມເຫຼົ່ານີ້ ຄາດວ່າຈະບໍ່ມີຜົນກະທົບອັນສຳຄັນຕໍ່ກິດຈະການໃນຮອບໄລຍະການລາຍງານໃນປະຈຸບັນ ຫຼື ໃນອະນາຄົດ ແລະ ຕໍ່ໄປນີ້ມີການແກ້ໄຂມາດຕະຖານທີ່ກ່ຽວຂ້ອງ ແລະ ການຕີຄວາມ ໄປຍັງສາຂາ:

- ຊັບສົມບັດຄົງທີ່: ລາຍໄດ້ກ່ອນການໃຊ້ງານທີ່ຕັ້ງໃຈໄວ້ ການດັດແກ້ IAS 16 - ການດັດແກ້ IAS 16 ຊັບສົມບັດຄົງທີ່ (PP&E) ຫ້າມບໍ່ໃຫ້ວິສາຫະກິດຫັກຕົ້ນທຶນຂອງລາຍການ PP&E ລາຍຮັບທີ່ໄດ້ຈາກການຂາຍການທີ່ຜະລິດໃນຂະນະທີ່ ວິສາຫະກິດກຳລັງກະກຽມຊັບສິນສຳລັບການນຳໃຊ້ຕາມວັດຖຸປະສົງ. ນອກຈາກນີ້ຍັງຊີ້ແຈງວ່າ ວິສາຫະກິດກຳລັງ 'ທົດສອບວ່າຊັບສິນໃຊ້ວຽກໄດ້ເປັນປົກກະຕິ ຫຼື ບໍ່' ເມື່ອປະເມີນປະສິດທິພາບທາງເຕັກນິກ ແລະ ທາງດ້ານກາຍະພາບຂອງຊັບສິນ ປະສິດທິພາບທາງການເງິນຂອງຊັບສິນ ບໍ່ກ່ຽວຂ້ອງກັບການປະເມີນ ການດັດແກ້ ມີຜົນບັງຄັບໃຊ້ໃນວັນທີ 1 ມັງກອນ 2022.
- ສັນຍາທີ່ມີພາລະ - ຄ່າໃຊ້ຈ່າຍໃນການປະຕິບັດຕາມສັນຍາສະບັບດັດແກ້ IAS 37 - ການດັດແກ້ IAS 37 ຊີ້ແຈງວ່າຕົ້ນທຶນໂດຍກົງໃນການປະຕິບັດຕາມສັນຍານັ້ນ ລວມເຖິງຕົ້ນທຶນສ່ວນເພີ່ມໃນການປະຕິບັດຕາມສັນຍາ ແລະ ການຈັດສັນລາຍຈ່າຍອື່ນໆ ທີ່ກ່ຽວຂ້ອງໂດຍກົງກັບການປະຕິບັດຕາມສັນຍາ. ກ່ອນຮັບຮູ້ຂໍ້ກຳນົດ ແຍກຕ່າງຫາກສຳລັບສັນຍາທີ່ຫຍຸ້ງຍາກ ວິດສາຫະກິດ ຕ້ອງຮັບຮູ້ຜົນຂາດທຶນຈາກການດ້ອຍຄ່າທີ່ເກີດຂຶ້ນກັບຊັບສິນທີ່ໃຊ້ໃນການປະຕິບັດຕາມສັນຍາ ການດັດແກ້ມີຜົນບັງຄັບໃຊ້ໃນວັນທີ 1 ມັງກອນ 2022. ມາດຕະຖານ ແລະ ການຕີຄວາມ ສະບັບປັບປຸງທີ່ອອກແລ້ວແຕ່ບໍ່ມີຜົນບັງຄັບໃຊ້ສຳລັບຮອບລາຍງານປະຈຳປີເລີ່ມແຕ່ວັນທີ 1 ມັງກອນ 2021
- ການປັບປຸງມາດຕະຖານ IFRS ປະຈຳປີ 2018-2020 – ລວມມີການປັບປຸງ IFRS 9 ເຄື່ອງມືທາງດ້ານການເງິນ ແລະ IFRS 16 ສັນຍາເຊົ່າ ທີ່ໄດ້ສຳເລັດໃນເດືອນພຶດສະພາ 2020. IFRS 9 ເຄື່ອງມືທາງດ້ານການເງິນຊີ້ແຈງວ່າຄ່າທຳນຽມໃດຄວນຖືກລວມເຂົ້າໃນການທົດສອບ 10% ສຳລັບການຍົກເລີກໜີ້ສິນທາງການເງິນ. ສັນຍາເຊົ່າ IFRS 16 ດັດແກ້ ຕົວຢ່າງພາບປະກອບ 13 ເພື່ອລຶບພາບປະກອບການຊຳລະເງິນໃຫ້ກັບຜູ້ໃຫ້ເຊົ່າທີ່ກ່ຽວຂ້ອງກັບການປັບປຸງສິທິໃນການເຊົ່າ ເພື່ອກຳຈັດຄວາມສັບສົນກ່ຽວກັບການປະຕິບັດຕໍ່ແຮງຈູງໃຈໃນການເຊົ່າ. ການດັດແກ້ ມີຜົນບັງຄັບໃຊ້ໃນ ວັນທີ 1 ມັງກອນ 2022.
- ການເປີດເຜີຍນະໂຍບາຍການບັນຊີການດັດແກ້ IAS 1 ແລະ IFRS Practice Statement 2 - IASB ໄດ້ປັບປຸງ IAS 1 ເພື່ອກຳນົດໃຫ້ບັນດາວິສາຫະກິດຕ້ອງເປີດເຜີຍເນື້ອໃນຫຼາຍກວ່ານະໂຍບາຍການບັນຊີທີ່ເປັນສາລະສຳຄັນ. ການດັດແກ້ ກຳນົດວ່າ 'ຂໍ້ມູນນະໂຍບາຍການບັນຊີທີ່ເປັນສາລະສຳຄັນ' ແມ່ນຫຍັງ ແລະ ອະທິບາຍວິທີການລະບຸຂໍ້ມູນນະໂຍບາຍການບັນຊີທີ່ເປັນສາລະສຳຄັນ' ພວກເຂົາຍັງໄດ້ຊີ້ແຈງຕື່ມອີກວ່າ ບໍ່ຈຳເປັນຕ້ອງເປີດເຜີຍຂໍ້ມູນນະໂຍບາຍການບັນຊີທີ່ບໍ່ສຳຄັນ, ຫາກມີການເປີດເຜີຍ ກໍ່ບໍ່ຄວນປິດບັງຂໍ້ມູນທີ່ມີສາລະສຳຄັນ. ການດັດແກ້ມີຜົນບັງຄັບໃຊ້ໃນວັນທີ 1 ມັງກອນ 2023.

ບົດອະທິບາຍຊ້ອນທ້າຍເອກະສານລາຍງານການເງິນ
ນະວັນທີ ແລະ ສຳລັບປີທີ່ສິ້ນສຸດວັນທີ 31 ທັນວາ 2021

5. ດັດແກ້ມາດຕະຖານແລະການຕີຄວາມ (ຕໍ່)

- ຄຳນິຍາມຂອງການດັດແກ້ການປະເມີນການບັນຊີ ກັບ IAS 8 - ການດັດແກ້ນະໂຍບາຍການບັນຊີຂອງ IAS 8, ການປ່ຽນແປງໃນການປະມານການທາງບັນຊີ ແລະ ຊື້ແຈງຂໍ້ຜິດພາດວ່າບໍ່ລິສັດຄວນຈຳແນກການປ່ຽນແປງໃນນະໂຍບາຍການບັນຊີ ກັບການປ່ຽນແປງການປະມານການທາງບັນຊີ. ຄວາມແຕກຕ່າງແມ່ນມີຄວາມສຳຄັນ ເນື່ອງຈາກການປ່ຽນແປງໃນການປະມານການທາງບັນຊີ ແມ່ນຖືກນຳໃຊ້ກັບທຸລະກຳໃນອະນາຄົດ ແລະ ເຫດການອື່ນໆໃນອະນາຄົດ, ແຕ່ການປ່ຽນແປງນະໂຍບາຍການບັນຊີໂດຍທົ່ວໄປຈະມີຜົນຍ້ອນຫຼັງກັບທຸລະກຳໃນອະດີດ ແລະ ເຫດການໃນອະດີດອື່ນໆ ລວມທັງປັດຈຸບັນ. ການດັດແກ້ ມີຜົນບັງຄັບໃຊ້ ໃນວັນທີ 1 ມັງກອນ 2023.

6. ສະຫຼຸບນະໂຍບາຍການບັນຊີທີ່ສຳຄັນ

6.1 ລາຍກາຍເງິນສະກຸນເງິນຕາຕ່າງປະເທດ

ການເຮັດທຸລະກຳເປັນເງິນຕາຕ່າງປະເທດ ແມ່ນບັນທຶກເບື້ອງຕົ້ນຢູ່ໃນອັດຕາທີ່ກຳນົດໃນມື້ເຮັດທຸລະກຳ. ຜົນກຳໄລ ແລະ ຂາດຫຼືນ ຈາກການແລກປ່ຽນເງິນຕາຕ່າງປະເທດທີ່ເກີດຈາກການຊຳລະຂອງທຸລະກຳດັ່ງກ່າວຖືກຮັບຮູ້ໃນໃບລາຍງານຜົນການດຳເນີນງານ ຊັບສິນ ແລະ ໜີ້ສິນທີ່ເປັນເງິນຕາຕ່າງປະເທດຖືກປ່ຽນຄ່າເປັນເງິນກີບດ້ວຍອັດຕາແລກປ່ຽນໃນວັນທີລາຍງານ. ຄວາມແຕກຕ່າງຂອງການແລກປ່ຽນທີ່ບໍ່ເປັນຈິງທີ່ເກີດຈາກການປ່ຽນຄ່າຊັບສິນ ແລະ ໜີ້ສິນທີ່ເປັນເງິນຕາຕ່າງປະເທດ ໃນມື້ຍອດເຫຼືອແມ່ນຖືກຮັບຮູ້ໃນໃບລາຍງານຜົນການດຳເນີນງານ.

6.2 ການຮັບຮູ້ລາຍຮັບ ແລະ ລາຍຈ່າຍດອກເບ້ຍ

ອັດຕາດອກເບ້ຍທີ່ແທ້ຈິງ (EIR)

ຕົ້ນທຶນແບ່ງຈ່າຍແມ່ນຈຳນວນທີ່ຊັບສິນທາງດ້ານການເງິນຖືກວັດມູນຄ່າ ນະການຮັບຮູ້ເບື້ອງຕົ້ນລົບກັບການຊຳລະຄືນເງິນຕົ້ນ, ບວກ ຫຼື ລົບການແບ່ງຈ່າຍສະສົມ ໂດຍໃຊ້ວິທີ EIR ຂອງຜົນແຕກຕ່າງລະຫວ່າງຈຳນວນເບື້ອງຕົ້ນ ແລະ ຈຳນວນຄືບກຳນົດ ແລະ ສຳລັບຊັບສິນທາງດ້ານການເງິນ, ປັບປຸງເປັນຄ່າເຜື່ອການສູນເສຍອື່ນໆ.

ອັດຕາດອກເບ້ຍທີ່ແທ້ຈິງ ຄືອັດຕາທີ່ປະມານການສ່ວນຫຼຸດທີ່ແທ້ຈິງຈາກລາຍຈ່າຍເງິນສິດໃນອະນາຄົດ ຫຼື ລາຍຮັບຕະຫຼອດອາຍຸການໃຊ້ງານທີ່ຄາດວ່າຈະໄດ້ຮັບຂອງຊັບສິນ ຫຼື ໜີ້ສິນທາງການເງິນຕໍ່ມູນຄ່າຕາມບັນຊີເບື້ອງຕົ້ນຂອງຊັບສິນທາງການເງິນ (ຕົວຢ່າງ: ຕົ້ນທຶນແບ່ງຈ່າຍກ່ອນຫັກເງິນແຮງການດ້ອຍຄ່າ) ຫຼື ຕົ້ນທຶນແບ່ງຈ່າຍຂອງໜີ້ສິນທາງການເງິນ. ການຄິດໄລ່ບໍ່ໄດ້ພິຈາລະນາເຖິງການຂາດຫຼືນທາງດ້ານສິນເຊື່ອ ແລະ ລວມເຖິງລາຍການເຄື່ອນໄຫວຄ່າໃຊ້ຈ່າຍ, ຄ່າປະກັນໄພ ຫຼື ສ່ວນຫຼຸດ ແລະ ຄ່າທຳນຽມ ແລະ ຄະແນນທີ່ຈ່າຍ ຫຼື ຮັບເປັນສ່ວນໜຶ່ງຂອງອັດຕາດອກເບ້ຍທີ່ແທ້ຈິງເຊັ່ນ: ຄ່າທຳນຽມການຈັດຕັ້ງ. ເມື່ອມີການຄິດໄລ່ອັດຕາດອກເບ້ຍທີ່ແທ້ຈິງ, ທະນາຄານປະມານການກະແສເງິນສິດ ໂດຍພິຈາລະນາເງື່ອນໄຂຕາມສັນຍາທັງໝົດຂອງເຄື່ອງມືທາງການເງິນ, ແຕ່ບໍ່ພິຈາລະນາເອົາການຂາດຫຼືນດ້ານສິນເຊື່ອໃນອະນາຄົດ.

ເມື່ອສາຂາທົບທວນຄືນການປະມານການກະແສເງິນສິດໃນອະນາຄົດ, ມູນຄ່າຕາມບັນຊີຂອງຊັບສິນທາງການເງິນ ຫຼື ໜີ້ສິນທາງການເງິນຈະຖືກດັດແກ້ເພື່ອສະທ້ອນເຖິງການປະມານການອັດຕາສ່ວນຫຼຸດໃໝ່ໂດຍນຳໃຊ້ອັດຕາດອກເບ້ຍທີ່ແທ້ຈິງ. ທຸກການປ່ຽນແປງແມ່ນໄດ້ຖືກຮັບຮູ້ເຂົ້າໃນໃບລາຍງານຜົນການດຳເນີນງານ.

ສາຂາຄິດໄລ່ລາຍຮັບດອກເບ້ຍຂອງຊັບສິນທາງການເງິນ, ຍົກເວັ້ນບັນດາຊັບສິນທີ່ຖືກພິຈາລະນາວ່າເສື່ອມມູນຄ່າດ້ານສິນເຊື່ອ ໂດຍການນຳໃຊ້ອັດຕາດອກເບ້ຍທີ່ແທ້ຈິງຕໍ່ກັບມູນຄ່າຕາມບັນຊີຂອງຊັບສິນທາງການເງິນ. ລາຍຈ່າຍດອກເບ້ຍແມ່ນຍັງຖືກຄິດໄລ່ໂດຍໃຊ້ວິທີ EIR ສຳລັບໜີ້ສິນທາງການເງິນທັງໝົດທີ່ຖືໃນຕົ້ນທຶນແບ່ງຈ່າຍ.

ບົດອະທິບາຍຊ້ອນທ້າຍເອກະສານລາຍງານການເງິນ
ນະວັນທີ ແລະ ສຳລັບປີທີ່ສິ້ນສຸດວັນທີ 31 ທັນວາ 2021

6. ສະຫຼຸບນະໂຍບາຍການບັນຊີທີ່ສຳຄັນ (ຕໍ່)

6.2 ການຮັບຮູ້ລາຍຮັບ ແລະ ລາຍຈ່າຍດອກເບ້ຍ

ວິທີອັດຕາດອກເບ້ຍທີ່ແທ້ຈິງ (EIR)

ເມື່ອຊັບສິນທາງການເງິນເສື່ອມມູນຄ່າທາງດ້ານສິນເຊື່ອ (ດັ່ງທີ່ໄດ້ກຳນົດໄວ້ໃນບົດອະທິບາຍຂໍ້ 6.10.1 ແລະ ດັ່ງນັ້ນຖືເປັນ 'ຂັ້ນທີ 3', ສາຂາຄິດໄລ່ລາຍຮັບດອກເບ້ຍໂດຍການນຳໃຊ້ອັດຕາດອກເບ້ຍທີ່ແທ້ຈິງກັບລາຄາຕົ້ນທຶນເສື່ອມມູນຄ່າສຸດທິຂອງຊັບສິນທາງການເງິນ, ຖ້າຫາກວ່າຊັບສິນທາງການເງິນ ກັບມາເປັນຊັບສິນທີ່ດີ (ດັ່ງທີ່ໄດ້ລະບຸໄວ້ໃນ ບົດອະທິບາຍຂໍ້ 6.10.1) ແລະ ບໍ່ມີການເສື່ອມມູນຄ່າທາງດ້ານສິນເຊື່ອ, ສາຂາສາມາດກັບຄືນໄປຄິດໄລ່ລາຍຮັບດອກເບ້ຍຕາມພື້ນຖານຈຳນວນເຕັມໄດ້.

6.3 ລາຍຮັບຄ່າທຳນຽມ ແລະ ບໍລິການ

ສາຂາມີລາຍຮັບຈາກຄ່າທຳນຽມ ແລະ ບໍລິການ ຈາກການໃຫ້ບໍລິການຫຼາຍຮູບແບບທີ່ໄດ້ສະໜອງແກ່ລູກຄ້າ. ສຳລັບການບໍລິການເຫຼົ່ານັ້ນ ທີ່ສະໜອງໃຫ້ໃນຊ່ວງໄລຍະເວລາໜຶ່ງ, ລາຍຮັບຄ່າທຳນຽມ ແລະ ບໍລິການ ຈະຄິດໄລ່ຕາມຂໍ້ກຳນົດ ແລະ ເງື່ອນໄຂຂອງສັນຍາການບໍລິການ. ສຳລັບການບໍລິການອື່ນໆ, ລາຍໄດ້ຄ່າທຳນຽມ ແລະ ຄ່າບໍລິການ ແມ່ນຮັບຮູ້ເມື່ອການເຮັດທຸລະກຳໄດ້ສຳເລັດ.

ລາຍຮັບຄ່າທຳນຽມ ແລະ ບໍລິການ ຈາກການໃຫ້ບໍລິການທີ່ພາລະຜູກພັນໃນການປະຕິບັດງານໄດ້ການມີຄວາມພໍໃຈຕະຫຼອດໄລຍະເວລາ

ພັນທະການປະຕິບັດງານທີ່ເພິ່ງພໍໃຈໃນຊ່ວງໄລຍະເວລາໜຶ່ງນັ້ນ ລວມເຖິງການບໍລິການທີ່ລູກຄ້າໄດ້ຮັບ ແລະ ໃຊ້ຜົນປະໂຫຍດທີ່ໄດ້ຮັບຈາກຜົນການປະຕິບັດງານຂອງສາຂາ ໃນຂະນະທີ່ສາຂາດຳເນີນການໄປພ້ອມກັນ.

ລາຍຮັບຄ່າທຳນຽມ ແລະ ບໍລິການຂອງສາຂາ ຈາກການບໍລິການທີ່ປະຕິບັດຕາມພາລະຜູກພັນໄລຍະເວລາທີ່ກຳນົດ ລວມເຖິງຄ່າທຳນຽມສັນຍາກູ້ຢືມ: ຄ່າທຳນຽມເຫຼົ່ານີ້ແມ່ນຄ່າທຳນຽມປະຈຳປີຄົງທີ່ ທີ່ລູກຄ້າຈ່າຍໃຫ້ສາຂາສຳລັບເງິນກູ້ ແລະ ສິນເຊື່ອອື່ນໆ, ແຕ່ໃນກໍລະນີທີ່ບໍ່ໜ້າຈະເປັນໄປໄດ້ທີ່ຈະເຮັດສັນຍາເງິນກູ້ຢືມກັບລູກຄ້າແບບເຈາະຈົງ ແລະ ບໍ່ໄດ້ຄິດໄລ່ພາລະໃນການກູ້ຢືມດ້ວຍມູນຄ່າຍຸດຕິທຳ. ສາຂາສັນຍາວ່າຈະສະໜອງເງິນກູ້ໃຫ້ຕາມໄລຍະເວລາທີ່ກຳນົດໄວ້. ເນື່ອງຈາກຜົນປະໂຫຍດຂອງການບໍລິການຖືກໂອນໃຫ້ລູກຄ້າເທົ່າທຽມກັນໃນໄລຍະເວລາຂອງສິດ, ຄ່າບໍລິການຖືກຮັບຮູ້ເປັນລາຍຮັບບົນພື້ນຖານເສັ້ນຊື່. ການຊຳລະຄ່າທຳນຽມແມ່ນຮອດກຳນົດຊຳລະ ແລະ ຮັບຊຳລະເປັນປະຈຳເດືອນ.

ລາຍຮັບຄ່າທຳນຽມ ແລະ ຄ່າບໍລິການ ຈາກການບໍລິການທີ່ການປະຕິບັດພັນທະມີຄວາມພໍໃຈໃນຈຸດເວລາໃດໜຶ່ງ

ການບໍລິການທີ່ສະໜອງໃຫ້ເມື່ອພັນທະການປະຕິບັດຂອງສາຂາໄດ້ຮັບການຕອບສະໜອງນະຈຸດໃນຈຸດໜຶ່ງ ຈະຮັບຮູ້ເມື່ອມີການໂອນການຄວບຄຸມບໍລິການໄປຍັງລູກຄ້າ ໂດຍທົ່ວໄປ ຈະເກີດຂຶ້ນ ເມື່ອທຸລະກຳ ຫຼື ການບໍລິການພື້ນຖານສຳເລັດ ຫຼື ສຳລັບຄ່າທຳນຽມ ຫຼື ອົງປະກອບຂອງຄ່າທຳນຽມທີ່ເຊື່ອມຕໍ່ກັບການປະຕິບັດທີ່ແນ່ນອນ, ຫຼັງຈາກປະຕິບັດຕາມເງື່ອນໄຂການປະຕິບັດທີ່ສອດຄ້ອງກັນແລ້ວ. ເຊິ່ງລວມມີຄ່າທຳນຽມ ແລະ ຄ່າບໍລິການທີ່ເກີດຈາກການເຈລະຈາ ຫຼື ການເຂົ້າຮ່ວມການເຈລະຈາທຸລະກຳຂອງພາກສ່ວນທີສາມ ເຊັ່ນ: ການຈັດການ/ການມີສ່ວນຮ່ວມ ຫຼື ການເຈລະຈາການຊື້ຫຸ້ນ ຫຼື ຫຼັກຊັບອື່ນໆ, ຫຼື ການຊື້ ຫຼື ຂາຍທຸລະກິດ, ຄ່າບໍລິການ ແລະ ຄ່າທຳນຽມການຮັບປະກັນ.

ໂດຍທົ່ວໄປສາຂາມີພັນທະການປະຕິບັດອັນດຽວກ່ຽວກັບການບໍລິການເຫຼົ່ານີ້, ເຊິ່ງແມ່ນການສຳເລັດການເຮັດທຸລະກຳທີ່ລະບຸໄວ້ໃນສັນຍາ.

6. ສະຫຼຸບນະໂຍບາຍການບັນຊີທີ່ສຳຄັນ (ຕໍ່)

ຍອດເຫຼືອໃນສັນຍາ

ຂໍ້ມູນດັ່ງລຸ່ມນີ້ແມ່ນຖືກຮັບຮູ້ໃນໄລຍະງານຖະນະການເງິນທີ່ມາຈາກລາຍຮັບຈາກສັນຍາກັບລູກຄ້າ:

- ‘ໜີ້ຕ້ອງຮັບຄ່າທຳນຽມ ແລະ ຄ່າບໍລິການ’ ລວມເຂົ້າເປັນ ‘ຊັບສິນອື່ນໆ’ ເຊິ່ງສະແດງໃຫ້ເຫັນສິດຂອງສາຂາໃນມູນຄ່າຂອງຄ່າຕອບແທນໂດຍບໍ່ມີເງື່ອນໄຂ (ຕົວຢ່າງ: ຕ້ອງການໄລຍະເວລາຊ່ວງໃດໜຶ່ງກ່ອນການຈ່າຍຄ່າຕອບແທນຈະຄົບກຳນົດ). ໜີ້ຕ້ອງຮັບຄ່າທຳນຽມ ແລະ ຄ່າບໍລິການດັ່ງກ່າວຖືກຕີມູນຄ່າໄດ້ໃນລາຄາຕົ້ນທຶນຄ່າເສື່ອມມູນຄ່າ ແລະ ຕ້ອງໄດ້ຄິດໄລ່ເງິນແຮຄ່າເສື່ອມມູນຄ່າຕາມ IFRS 9.
- ‘ຄ່າທຳນຽມ ແລະ ຄ່າບໍລິການທີ່ໄດ້ຮັບລ່ວງໜ້າ’ ລວມເຂົ້າເປັນ ‘ໜີ້ສິນອື່ນໆ’ ເຊິ່ງສະແດງໃຫ້ເຫັນຂໍ້ຜູກພັນຂອງສາຂາທີ່ຕະ້ອງສົ່ງມອບການບໍລິການໃນໜີ້ແກ່ລູກຄ້າ ເຊິ່ງສາຂາໄດ້ຮັບຄ່າຕອບແທນ (ຫຼື ຄ່າຕອບແທນຄົບກຳນົດຊຳລະ) ຈາກລູກຄ້າແລ້ວ. ໜີ້ສິນສຳລັບຄ່າທຳນຽມ ແລະ ຄ່າບໍລິການທີ່ໄດ້ຮັບລ່ວງໜ້າ ແມ່ນຖືກຮັບຮູ້ເມື່ອມີການປະຕິບັດການຊຳລະ ຫຼື ການຊຳລະຄົບກຳນົດ (ໄວກວ່າກຳນົດ). ຄ່າທຳນຽມ ແລະ ຄ່າບໍລິການທີ່ໄດ້ຮັບລ່ວງໜ້າຖືກຮັບຮູ້ເປັນລາຍຮັບເມື່ອສາຂາໄດ້ສຳເລັດການປະຕິບັດພັນທະ.

6.4 ຊັບສິນທາງການເງິນ

ການຮັບຮູ້ໃນເບື້ອງຕົ້ນ ແລະ ການວັດມູນຄ່າ

ເມື່ອໄດ້ຮັບຮູ້ໃນເບື້ອງຕົ້ນ, ທະນາຄານວັດມູນຄ່າຊັບສິນທາງການເງິນເປັນມູນຄ່າຍຸດຕິທຳ ບວກກັບຕົ້ນທຶນລາຍການເຄື່ອນໄຫວທີ່ກ່ຽວຂ້ອງໂດຍກົງກັບການໄດ້ມາຂອງຊັບສິນທາງການເງິນ ໃນກໍລະນີທີ່ຊັບສິນທາງການເງິນບໍ່ແມ່ນ FVTPL. ຕົ້ນທຶນລາຍການເຄື່ອນໄຫວຂອງຊັບສິນທາງການເງິນທີ່ເປັນຂອງ FVTPL ບັນທຶກເປັນຄ່າໃຊ້ຈ່າຍໃນໄລຍະງານຜົນໄດ້ຮັບ. ຊັບສິນທາງການເງິນໄດ້ຖືກຮັບຮູ້ເມື່ອກິດຈະການກາຍເປັນພາກສ່ວນການຕັ້ງສຳຮອງຕາມສັນຍາຂອງເຄື່ອງມືທາງການເງິນ.

ການຈັດປະເພດ ແລະ ການວັດມູນຄ່າໃນເວລາຕໍ່ມາ

ສາຂາຈັດປະເພດຊັບສິນທາງການເງິນ ຕາມປະເພດວັດມູນຄ່າຕໍ່ໄປນີ້:

- ມູນຄ່າຍຸດຕິທຳຜ່ານກຳໄລ ຫຼື ຂາດທຶນ (FVPL)
- ມູນຄ່າຍຸດຕິທຳຜ່ານໄລຍະງານຜົນການດຳເນີນງານສັງລວມອື່ນໆ (FVOCI); ຫຼື
- ຕົ້ນທຶນແບ່ງຈ່າຍ.

ການຈັດປະເພດ ແລະ ການວັດມູນຄ່າຕໍ່ມາຂອງເຄື່ອງມືໜີ້ສິນແມ່ນຂຶ້ນກັບ:

- ຮູບແບບທຸລະກິດຂອງສາຂາໃນການຄຸ້ມຄອງຊັບສິນ; ແລະ
- ລັກສະນະກະແສເງິນສິດຂອງຊັບສິນ.

**ບົດອະທິບາຍຊ້ອນທ້າຍເອກະສານລາຍງານການເງິນ
ນະວັນທີ ແລະ ສຳລັບປີທີ່ສິ້ນສຸດວັນທີ 31 ທັນວາ 2021**

6. ສະຫຼຸບນະໂຍບາຍການບັນຊີທີ່ສຳຄັນ (ຕໍ່)

ຮູບແບບການດຳເນີນທຸລະກິດ

ຮູບແບບທຸລະກິດຂອງສາຂາ ໝາຍເຖິງວິທີການທີ່ສາຂາຄຸ້ມຄອງຊັບສິນທາງດ້ານການເງິນເພື່ອສ້າງກະແສເງິນສົດ. ຕົວຢ່າງ, ຊັບສິນທາງດ້ານການເງິນແມ່ນຖືຢູ່ໃນຕົວແບບທຸລະກິດ ທີ່ມີຈຸດປະສົງໃນການຖືຄອງຊັບສິນເພື່ອເກັບກຳກະແສເງິນສົດຕາມສັນຍາ ຫຼື ພາຍໃນຮູບແບບທຸລະກິດທີ່ບັນລຸຈຸດປະສົງໂດຍການລວບລວມກະແສເງິນສົດຕາມສັນຍາ ແລະ ການຂາຍຊັບສິນທາງດ້ານການເງິນ. ຖ້າສອງສະຖານະການຂ້າງເທິງນີ້ບໍ່ສາມາດໃຊ້ໄດ້, ຮູບແບບທຸລະກິດຂອງຊັບສິນທາງດ້ານການເງິນແມ່ນ "ອື່ນໆ". ການປະເມີນຮູບແບບທຸລະກິດຂອງສາຂາແມ່ນປະຕິບັດບົນພື້ນຖານຫຼັກຊັບທາງດ້ານການເງິນ ແລະ ກຳນົດບົນພື້ນຖານຂອງສະຖານະການທີ່ສົມເຫດສົມຜົນທີ່ຄາດວ່າຈະເກີດຂຶ້ນ, ໂດຍຄຳນຶງເຖິງ: ວິທີການຮັບຮູ້ກະແສເງິນສົດໃນໄລຍະຕໍ່ມາ, ວິທີການປະເມີນຜົນການປະຕິບັດງານ ແລະ ການລາຍງານໃຫ້ແກ່ຜູ້ບໍລິຫານຫຼັກຂອງໜ່ວຍງານ; ຄວາມສ່ຽງທີ່ມີຜົນກະທົບຕໍ່ການປະຕິບັດ ແລະ ວິທີການ ທີ່ຄວາມສ່ຽງເຫຼົ່ານັ້ນຈະຖືກປະເມີນ ແລະ ຄຸ້ມຄອງ; ແລະ ຄ່າຕອບແທນຂອງຜູ້ຈັດການທຸລະກິດເປັນຕົ້ນ ແລະ ອື່ນໆ.

ລັກສະນະກະແສເງິນສົດຕາມສັນຍາ

ການປະເມີນລັກສະນະກະແສເງິນສົດຕາມສັນຍາ ແມ່ນການພິຈາລະນາວ່າ ກະແສເງິນສົດຕາມສັນຍາຂອງຊັບສິນແມ່ນການຊຳລະເງິນຕົ້ນ ແລະ ດອກເບ້ຍ (SPPI) ໃນຈຳນວນເງິນຕົ້ນທີ່ຍັງຄ້າງຢູ່. ເງິນຕົ້ນ ແມ່ນມູນຄ່າຍຸດຕິທຳຂອງຊັບສິນທາງດ້ານການເງິນທີ່ຮັບຮູ້ໃນເບື້ອງຕົ້ນ. ເຖິງຢ່າງໃດກໍຕາມ, ຈຳນວນເງິນຕົ້ນອາດຈະປ່ຽນແປງຕະຫຼອດອາຍຸຂອງຊັບສິນທາງດ້ານການເງິນ (ຕົວຢ່າງ, ຖ້າມີການຊຳລະຄືນເງິນຕົ້ນ). ດອກເບ້ຍປະກອບດ້ວຍການພິຈາລະນາມູນຄ່າຂອງເງິນຕາມເວລາ, ສຳລັບຄວາມສ່ຽງດ້ານສິນເຊື່ອທີ່ກ່ຽວຂ້ອງກັບຈຳນວນເງິນຕົ້ນທີ່ຍັງຄ້າງຢູ່ໃນໄລຍະເວລາສະເພາະໃດໜຶ່ງ ແລະ ສຳລັບຄວາມສ່ຽງພື້ນຖານເງິນກູ້ອື່ນໆ ແລະ ຄ່າໃຊ້ຈ່າຍ ລວມເຖິງອັດຕາກຳໄລ.

ຕົ້ນທຶນແບ່ງຈ່າຍຂອງຊັບສິນທາງການເງິນ

ສາຂາວັດແທກ 'ເງິນຝາກກັບທະນາຄານອື່ນ', 'ເງິນກູ້ໃຫ້ລູກຄ້າ', 'ເງິນກູ້ໃຫ້ບໍລິສັດແມ່', ແລະ ການລົງທຶນທາງການເງິນອື່ນໆ ໂດຍຕົ້ນທຶນແບ່ງຈ່າຍ ຖ້າເປັນໄປຕາມເງື່ອນໄຂທັງສອງຕໍ່ໄປນີ້:

- ຊັບສິນທາງການເງິນຢູ່ໃນຮູບແບບທຸລະກິດ ທີ່ມີຈຸດປະສົງໃນການເພື່ອຖືຊັບສິນທາງການເງິນ ເພື່ອລວບລວມກະແສເງິນສົດຕາມສັນຍາ ແລະ
- ເງື່ອນໄຂຕາມສັນຍາຂອງຊັບສິນທາງການເງິນເຮັດໃຫ້ກະແສເງິນສົດເປັນ SPPI ໃນມື້ທີ່ໄດ້ກຳນົດກັບຈຳນວນເງິນຕົ້ນທີ່ຄົງຄ້າງ.

ອີງໃສ່ປັດໃຈດັ່ງກ່າວ, ສາຂາໄດ້ຈັດແບ່ງປະເພດໜີ້ສິນທັງໝົດຂອງຕົນດ້ວຍຕົ້ນທຶນແບ່ງຈ່າຍ.

ຊັບສິນທາງການເງິນດັ່ງກ່າວທີ່ສາຂາຖືຄອງ ແມ່ນຖືກວັດແທກໃນເວລາຕໍ່ມາໂດຍຕົ້ນທຶນແບ່ງຈ່າຍນັ້ນແມ່ນຈຳນວນເງິນທີ່ຊັບສິນທາງການເງິນ ທີ່ຮັບຮູ້ເບື້ອງຕົ້ນລົບກັບການຊຳລະຄືນເງິນຕົ້ນ, ບວກ ຫຼື ລົບ ແບ່ງຈ່າຍສະສົມໂດຍໃຊ້ວິທີ EIR ເຊິ່ງຜົນແຕກຕ່າງລະຫວ່າງຈຳນວນເບື້ອງຕົ້ນ ແລະ ຈຳນວນຄືບກຳນົດ ແລະ ຖືກປັບຄ່າເຜື່ອການສູນເສຍ.

6.5 ໜີ້ສິນທາງການເງິນ

ໜີ້ສິນທາງການເງິນ ແມ່ນຖືກຮັບຮູ້ໃນເບື້ອງຕົ້ນດ້ວຍມູນຄ່າຍຸດຕິທຳບວກກັບຄ່າໃຊ້ຈ່າຍໃນການເຮັດທຸລະກຳ ແລະ ຕໍ່ມາຖືກວັດແທກດ້ວຍຕົ້ນທຶນແບ່ງຈ່າຍໂດຍໃຊ້ EIR. ໜີ້ສິນທາງການເງິນຖືກຮັບຮູ້ເມື່ອວິສາຫະກິດກາຍເປັນພາຄີຂອງສັນຍາຂອງເຄື່ອງມືນີ້.

ບົດອະທິບາຍຊ້ອນທ້າຍເອກະສານລາຍງານການເງິນ
ນະວັນທີ ແລະ ສຳລັບປີທີ່ສິ້ນສຸດວັນທີ 31 ທັນວາ 2021

6. ສະຫຼຸບນະໂຍບາຍການບັນຊີທີ່ສຳຄັນ (ຕໍ່)

6.6 ການກຳນົດມູນຄ່າຍຸດຕິທຳ

ສາຂານຳໃຊ້ເຕັກນິກການຕີມູນຄ່າທີ່ໃຊ້ທົ່ວໄປ ໂດຍຜູ້ເຂົ້າຮ່ວມຕະຫຼາດໃນການກຳນົດລາຄາ ເຄື່ອງມືທາງການເງິນ ແລະ ເຕັກນິກທີ່ສະແດງໃຫ້ເຫັນເຖິງການຄາດຄະເນລາຄາທີ່ໜ້າເຊື່ອຖື ທີ່ໄດ້ຮັບຈາກລາຍການເຄື່ອນໄຫວຕົວຈິງຂອງຕະຫຼາດເພື່ອ ໃຫ້ສະແດງໃຫ້ເຫັນວ່າມູນຄ່າຍຸດຕິທຳນັ້ນມີທີ່ມາແນວໃດ, ເຄື່ອງມືທາງການເງິນແມ່ນຖືກຈັດປະເພດ ໂດຍອີງໃສ່ເຕັກນິກ ການຈັດລຳດັບຂັ້ນຂອງການປະເມີນມູນຄ່າ ດັ່ງສະຫຼຸບລຸ່ມນີ້:

- ເຄື່ອງມືທາງການເງິນໃນລະດັບທີ 1 - ຂໍ້ມູນທີ່ຖືກໃຊ້ໃນການຕີມູນຄ່າ ແມ່ນລາຄາທີ່ບໍ່ໄດ້ດັດແກ້ຈາກຕະຫຼາດຊື້ຂາຍ ຊັບສິນ ຫຼື ໜີ້ສິນທີ່ຄືກັນ ທີ່ສາຂາເຂົ້າເຖິງໄດ້ນະວັນທີ່ມີການຕີມູນຄ່າ. ສາຂາຈະພິຈາລະນາວ່າຕະຫຼາດມີ ການເຄື່ອນໄຫວສະເພາະເມື່ອມີປະລິມານຊື້ຂາຍພຽງພໍ ແລະ ສະພາບຄ່ອງຂອງຊັບສິນ ແລະ ໜີ້ສິນທີ່ຄືກັນ ເມື່ອມີການ ສະເໜີລາຄາທີ່ຜິດພາດຜູກພັນ ແລະ ໃຊ້ສິດໄດ້ນະວັນທີ່ລາຍງານ.
- ເຄື່ອງມືທາງການເງິນໃນລະດັບທີ 2 - ບັນດາເຄື່ອງມືທາງການເງິນເຫຼົ່ານີ້ ແມ່ນຂໍ້ມູນທີ່ຖືກໃຊ້ສຳລັບການຕີມູນຄ່າ ແລະ ມີຄວາມສຳຄັນ ເຊິ່ງມາຈາກຂໍ້ມູນຕະຫຼາດທີ່ສາມາດສັງເກດໄດ້ໂດຍກົງ ຫຼື ທາງອ້ອມ ຕະຫຼອດໄລຍະຂອງອາຍຸຂອງ ເຄື່ອງມື ຂໍ້ມູນດັ່ງກ່າວແມ່ນປະກອບດ້ວຍ ລາຄາສະເໜີຊື້-ຂາຍ ສຳລັບຊັບສິນ ແລະ ໜີ້ສິນ ທີ່ຄ້າຍຄືກັນໃນຕະຫຼາດຊື້ ຂາຍຄ່ອງ, ລາຄາສະເໜີຊື້-ຂາຍ ສຳລັບຊັບສິນ ຫຼື ໜີ້ສິນທີ່ຄືກັນທຸກຢ່າງ ໃນຕະຫຼາດທີ່ບໍ່ແມ່ນຕະຫຼາດຊື້ຂາຍຄ່ອງ, ແລະ ຂໍ້ມູນທີ່ສັງເກດໄດ້ນອກຈາກລາຄາຊື້-ຂາຍ ເຊັ່ນວ່າ ອັດຕາດອກເບ້ຍ ແລະ ເສັ້ນອັດຕາຜົນຕອບແທນ, ຄວາມເໜັງຕີງ, ແລະ ການແຜ່ຂະຫຍາຍຂອງສິນເຊື່ອ, ນອກຈາກນີ້, ການດັດແກ້ແມ່ນອາດຈະຕ້ອງການສຳລັບ ເງື່ອນໄຂ ຫຼື ຖານະຂອງຊັບສິນ ຫຼື ສ່ວນຂະຫຍາຍ ທີ່ກ່ຽວຂ້ອງກັບລາຍການທີ່ສາມາດປຽບທຽບໄດ້ໃນເຄື່ອງມືທີ່ໄດ້ຕີ ລາຄາ. ເຖິງຢ່າງໃດກໍຕາມ, ຖ້າຫາກວ່າການດັດແກ້ນັ້ນຖືກອີງໃສ່ຂໍ້ມູນທີ່ບໍ່ສາມາດສັງເກດໄດ້ ເຊິ່ງມີຄວາມສຳຄັນຕໍ່ ການຕີມູນຄ່າທັງໝົດ, ສາຂາຈະຈັດປະເພດເຄື່ອງມືນັ້ນເປັນລະດັບທີ 3.
- ເຄື່ອງມືທາງການເງິນໃນລະດັບທີ 3- ບັນດາເຄື່ອງມືທາງການເງິນເຫຼົ່ານີ້ ແມ່ນລວມຢູ່ໃນ ໜຶ່ງ ຫຼື ຫຼາຍຂໍ້ມູນ ທີ່ບໍ່ສາມາດ ສັງເກດໄດ້ ເຊິ່ງເຫັນວ່າສຳຄັນຕໍ່ການຕີມູນຄ່າໂດຍລວມ.

ສາຂາປະເມີນການຈັດລະດັບໃນແຕ່ລະໄລຍະ ການລາຍງານຕາມພື້ນຖານເຄື່ອງມືຕໍ່ເຄື່ອງມື ແລະ ຈັດປະເພດເຄື່ອງມືຄືນ ເມື່ອຈຳເປັນໂດຍອີງໃສ່ຂໍ້ເທັດຈິງທ້າຍໄລຍະການລາຍງານ.

6.7 ການຄ້າປະກັນທາງການເງິນ, ໜັງສືສິນເຊື່ອ ແລະ ຂໍ້ຜູກພັນເງິນກູ້ທີ່ບໍ່ໄດ້ເບີກໃຊ້

ສາຂາອອກໜັງສືຄ້າປະກັນທາງດ້ານການເງິນ, ໜັງສືສິນເຊື່ອ ແລະ ຂໍ້ຜູກພັນເງິນກູ້, ໜັງສືຄ້າປະກັນທາງດ້ານການເງິນ ຖືກຮັບ ຮູ້ເບື້ອງຕົ້ນໃນເອກະສານລາຍງານທາງດ້ານການເງິນ (ພ້ອມດ້ວຍເງິນແຮ) ໃນມູນຄ່າຍຸດຕິທຳ ເຊິ່ງເປັນສ່ວນເພີ່ມທີ່ໄດ້ຮັບ, ສ່ວນເພີ່ມທີ່ໄດ້ຮັບແມ່ນຖືກຮັບຮູ້ໃນໃບລາຍງານຜົນດຳເນີນງານໃນລາຍຮັບຄ່າທຳນຽມ ແລະ ຄ່າບໍລິການສຸດທິໃນພື້ນຖານ ແບບເສັ້ນຊື່ຕະຫຼອດອາຍຸຂອງການຄ້າປະກັນນັ້ນ.

ຂໍ້ຜູກພັນເງິນກູ້ທີ່ບໍ່ໄດ້ເບີກໃຊ້ໃນໜັງສືສິນເຊື່ອ ແມ່ນຂໍ້ຜູກພັນພາຍໃຕ້ໄລຍະເວລາຂອງຂໍ້ຜູກພັນ, ສາຂາຈະຕ້ອງຈັດຫາເງິນກູ້ ພ້ອມກັບເງື່ອນໄຂທີ່ກຳນົດໄວ້ກ່ອນໜ້າໃຫ້ແກ່ລູກຄ້າ.

ພາຍໃຕ້ມາດຕະຖານ IFRS 9, ລວມທັງສັນຍາຂອງການຄ້າປະກັນທາງດ້ານການເງິນ, ໜັງສືສິນເຊື່ອ ແລະ ຂໍ້ຜູກພັນເງິນກູ້ທີ່ ບໍ່ໄດ້ເບີກໃຊ້, ເຊິ່ງເງິນກູ້ທີ່ໄດ້ຕົກລົງກັນນັ້ນ ແມ່ນຢູ່ໃນເງື່ອນຕະຫຼາດ ເຊິ່ງບໍ່ຖືກບັນທຶກໃນໃບລາຍງານຖານະການເງິນ. ມູນຄ່າ ໃນນາມຂອງຕາສານເຫຼົ່ານີ້ ພ້ອມກັບຜົນຂາດທຶນທາງດ້ານສິນເຊື່ອທີ່ຄາດວ່າຈະເກີດຂຶ້ນ (ECL) ທີ່ກ່ຽວຂ້ອງນັ້ນແມ່ນຖືກ ສະແດງໃນບົດອະທິບາຍຂໍ້ 23.

ທະນາຄານແຫ່ງປະເທດຈີນ (ຮົງກົງ) ຈຳກັດ, ສາຂາ ນະຄອນຫຼວງວຽງຈັນ

**ບົດອະທິບາຍຊ້ອນທ້າຍເອກະສານລາຍງານການເງິນ
ນະວັນທີ ແລະ ສຳລັບປີທີ່ສິ້ນສຸດວັນທີ 31 ທັນວາ 2021**

6. ສະຫຼຸບນະໂຍບາຍການບັນຊີທີ່ສຳຄັນ (ຕໍ່)

6.8 ການຈັດປະເພດຄືນຂອງຊັບສິນ ແລະ ໜີ້ສິນທາງການເງິນ

ສາຂາບໍ່ໄດ້ຈັດປະເພດຊັບສິນທາງການເງິນພາຍຫຼັງຈາກການຮັບຮູ້ຄັ້ງທຳອິດ ນອກຈາກກໍລະນີທີ່ຍົກເວັ້ນ ເຊິ່ງສາຂາຊື້ເຂົ້າ, ສະສາງ, ຫຼື ຍຸດຕິສາຍທຸລະກິດ. ໜີ້ສິນທາງການເງິນແມ່ນບໍ່ເຄີຍຖືກຈັດປະເພດຄືນ.

6.9 ການຢຸດຮັບຮູ້ຊັບສິນ ແລະ ໜີ້ສິນທາງການເງິນ

ຊັບສິນທາງການເງິນຖືກຢຸດຮັບຮູ້ເມື່ອສິດທິໃນການໄດ້ຮັບກະແສເງິນສົດຈາກການລົງທຶນໝົດອາຍຸລົງ ຫຼື ເມື່ອມີການໂອນຊັບສິນທາງການເງິນ ເຊິ່ງສາຂາໄດ້ໂອນຄວາມສ່ຽງ ແລະ ຜົນຕອບແທນຂອງຄວາມເປັນເຈົ້າຂອງສ່ວນໃຫຍ່ແລ້ວ ຫຼື ເມື່ອສາຂາບໍ່ໂອນ ຫຼື ຄົງໄວ້ເຊິ່ງຄວາມສ່ຽງ ຫຼື ຜົນຕອບແທນຂອງການເປັນເຈົ້າຂອງຊັບສິນທາງການເງິນສ່ວນໃຫຍ່ ແຕ່ບໍ່ໄດ້ຮັກສາການຄວບຄຸມຊັບສິນທາງການເງິນດັ່ງກ່າວ.

ໜີ້ສິນທາງການເງິນຖືກຢຸດຮັບຮູ້ເມື່ອຖືກຢຸດ - ນັ້ນແມ່ນ, ເມື່ອພັນທະໝົດລົງ, ຍົກເລີກ ຫຼື ໝົດອາຍຸ.

ການປ່ຽນແປງກະແສເງິນສົດຕາມສັນຍາອາດຈະນຳໄປສູ່ການຢຸດຮັບຮູ້ຊັບສິນທາງການເງິນ ແລະ ໜີ້ສິນທາງການເງິນ ຖ້າຫາກວ່າຂໍ້ກຳນົດແມ່ນແຕກຕ່າງກັນຢ່າງຫຼວງຫຼາຍ. ເມື່ອຢຸດການຮັບຮູ້, ຊັບສິນ ຫຼື ໜີ້ສິນໃໝ່ຈະຖືກຮັບຮູ້ດ້ວຍມູນຄ່າຍຸດຕິທຳ ແລະ ຄິດໄລ່ EIR ໃໝ່. ສຳລັບຊັບສິນທາງການເງິນ, ວັນທີຂອງການດັດແກ້ໄດ້ຖືກພິຈາລະນາເປັນວັນທີຂອງການຮັບຮູ້ເບື້ອງຕົ້ນສຳລັບຈຸດປະສົງການຄິດໄລ່ການດ້ອຍຄ່າ, ລວມເຖິງວັດຖຸປະສົງການພິຈາລະນາວ່າມີຄວາມສ່ຽງເພີ່ມຂຶ້ນຢ່າງມີສາລະສຳຄັນ ຫຼື ບໍ່. ເຖິງຢ່າງໃດກໍຕາມ, ສາຂາຍັງປະເມີນວ່າຊັບສິນທາງການເງິນໃຫມ່ທີ່ໄດ້ຮັບຮູ້ນັ້ນຖືວ່າມີການດ້ອຍຄ່າຂອງສິນເຊື່ອຢູ່ໃນການຮັບຮູ້ເບື້ອງຕົ້ນ ຫຼື ບໍ່ ເຊິ່ງຄວາມແຕກຕ່າງຂອງມູນຄ່າຕາມບັນຊີຈະຮັບຮູ້ໃນຜົນກຳໄລ ຫຼື ຂາດທຶນ ຫຼື ຂາດທຶນຈາກການດັດອອກຈາກບັນຊີ.

ຖ້າການດັດແກ້ບໍ່ສົ່ງຜົນໃຫ້ກະແສເງິນສົດມີຄວາມແຕກຕ່າງກັນຢ່າງຫຼວງຫຼາຍ ການດັດແກ້ດັ່ງກ່າວຈະບໍ່ສົ່ງຜົນຕໍ່ການຮັບຮູ້ ຈາກການປ່ຽນແປງແບ່ງແຍກຂອງກະແສເງິນສົດທີ່ຫຼຸດລົງຢູ່ທີ່ EIR ເດີມ, ສາຂາຈະບັນທຶກ ກຳໄລ ຫຼື ຂາດທຶນ ທີ່ດັດແກ້ໃນຂອບເຂດທີ່ຍັງບໍ່ໄດ້ບັນທຶກຜົນຂາດທຶນຈາກການດ້ອຍຄ່າ.

6.10 ຄ່າເສື່ອມມູນຄ່າຂອງຊັບສິນທາງການເງິນ

ສາຂາໄດ້ບັນທຶກເງິນແຮງໜີ້ເສຍທີ່ຄາດວ່າຈະເກີດຂຶ້ນສຳລັບທຸກໆເງິນກູ້ ແລະ ຊັບສິນທີ່ເປັນໜີ້ສິນທາງການເງິນອື່ນໆ ທີ່ບໍ່ໄດ້ຖືຄອງໃນມູນຄ່າຍຸດຕິທຳຜ່ານກຳໄລ ຂາດທຶນ (PVTPL). ພ້ອມກັບຂໍ້ມູນຜູກພັນເງິນກູ້ ແລະ ສັນຍາຄຳປະກັນທາງການເງິນ, ໃນພາກສ່ວນນີ້ແມ່ນອ້າງເປັນ 'ເຄື່ອງມືທາງການເງິນ' ສຳລັບຕາສານທຶນແມ່ນບໍ່ໄດ້ມີການຫັກຄ່າເສື່ອມມູນຄ່າພາຍໃຕ້ IFRS 9

6.10.1 ການຂາດທຶນສິນເຊື່ອທີ່ຄາດວ່າຈະເກີດຂຶ້ນ

ສາຂາປະເມີນບົນພື້ນຖານການຄາດການລ່ວງໜ້າກ່ຽວກັບການຂາດທຶນສິນເຊື່ອທີ່ຄາດໄວ້ ('ECL') ທີ່ກ່ຽວພັນກັບຕາສານໜີ້ທີ່ສະແດງລາຄາຕົ້ນທຶນແບ່ງຈ່າຍ. ສາຂາຮັບຮູ້ຄ່າເສື່ອຂາດທຶນສຳລັບການຂາດທຶນດັ່ງກ່າວໃນແຕ່ລະວັນທີ່ລາຍງານ. ການວັດແທກ ECL ສະທ້ອນໃຫ້ເຫັນ:

- ຈຳນວນທີ່ເປັນກາງ ແລະ ຄວາມເປັນໄປໄດ້-ນ້ຳໜັກທີ່ຖືກກຳນົດໂດຍການປະເມີນຂອບເຂດຂອງຜົນໄດ້ຮັບທີ່ເປັນໄປໄດ້;
- ມູນຄ່າທີ່ໃຊ້ເວລາຂອງເງິນ; ແລະ
- ຂໍ້ມູນທີ່ສົມເຫດສົມຜົນ ແລະ ສາມາດຮອງຮັບໄດ້ ໂດຍບໍ່ມີຄ່າໃຊ້ຈ່າຍ ຫຼື ຄວາມພະຍາຍາມທີ່ເກີນຄວນໃນວັນທີ່ລາຍງານກ່ຽວກັບເຫດການທີ່ຜ່ານມາ, ສະພາບປັດຈຸບັນ ແລະ ການຄາດຄະເນຂອງສະພາບເສດຖະກິດໃນອະນາຄົດ..

ການປະເມີນ

ECL ແມ່ນຄ່າສະເລ່ຍຂອງການຂາດທຶນສິນເຊື່ອໃນເຄື່ອງມືທາງການເງິນທີ່ນ້ຳໜັກມີຄວາມສ່ຽງຕໍ່ການຜິດນັດຊຳລະ. ການຂາດທຶນຂອງສິນເຊື່ອ ແມ່ນຜົນຕ່າງລະຫວ່າງກະແສເງິນສົດທັງໝົດທີ່ສາຂາຈະໄດ້ຮັບເມື່ອຄິດຕາມກຳນົດສັນຍາ ແລະ ກະແສເງິນສົດທັງໝົດທີ່ຄາດວ່າຈະໄດ້ຮັບໂດຍສ່ວນຫຼຸດຢູ່ໃນ EIR ເດີມເຊັ່ນ ມູນຄ່າປັດຈຸບັນຂອງການຂາດແຄນເງິນສົດທັງໝົດ.

ທະນາຄານແຫ່ງປະເທດຈີນ (ຮົງກົງ) ຈຳກັດ, ສາຂາ ນະຄອນຫຼວງວຽງຈັນ

**ບົດອະທິບາຍຊ້ອນທ້າຍເອກະສານລາຍງານການເງິນ
ນະວັນທີ ແລະ ສຳລັບປີທີ່ສິ້ນສຸດວັນທີ 31 ທັນວາ 2021**

6. ສະຫຼຸບນະໂຍບາຍການບັນຊີທີ່ສຳຄັນ (ຕໍ່)

6.10 ຄຳເລື່ອມມູນຄ່າຂອງຊັບສິນທາງການເງິນ

6.10.1 ການຂາດທຶນສິນເຊື້ອທີ່ຄາດວ່າຈະເກີດຂຶ້ນ

ອີງຕາມການປ່ຽນແປງຄວາມສ່ຽງດ້ານສິນເຊື້ອຂອງເຄື່ອງມືທາງການເງິນນັບຕັ້ງແຕ່ການຮັບຮູ້ເບື້ອງຕົ້ນ, ສາຂາຈະຄິດໄລ່ ECL ໂດຍສາມຂັ້ນຕອນ:

- ຂັ້ນທີ 1: ເຄື່ອງມືທາງການເງິນທີ່ບໍ່ມີການເພີ່ມຂຶ້ນຢ່າງເປັນສາລະສຳຄັນໃນຄວາມສ່ຽງດ້ານສິນເຊື້ອນັບຕັ້ງແຕ່ການຮັບຮູ້ເບື້ອງຕົ້ນແມ່ນລວມຢູ່ໃນຂັ້ນທີ 1 ເພື່ອຄິດໄລ່ຄ່າເຜື່ອການດ້ອຍຄ່າໃນຈຳນວນທີ່ທຽບເທົ່າກັບ ECL ຂອງເຄື່ອງມືທາງດ້ານການເງິນສຳລັບ 12 ເດືອນຕໍ່ໄປ;
- ຂັ້ນທີ 2: ເຄື່ອງມືທາງການເງິນທີ່ມີຄວາມສ່ຽງດ້ານສິນເຊື້ອເພີ່ມຂຶ້ນຢ່າງມີສາລະສຳຄັນ ນັບຕັ້ງແຕ່ການຮັບຮູ້ເບື້ອງຕົ້ນແຕ່ບໍ່ມີຫຼັກຖານຂອງການດ້ອຍຄ່າແມ່ນລວມຢູ່ໃນຂັ້ນທີ 2, ດ້ວຍຄ່າເຜື່ອການດ້ອຍຄ່າຖືກວັດແທກໃນຈຳນວນເທົ່າກັບ ECL ຕະຫຼອດອາຍຸຂອງເຄື່ອງມືທາງການເງິນ;
- ຂັ້ນທີ 3: ຊັບສິນທາງການເງິນທີ່ມີຫຼັກຖານຂອງການດ້ອຍຄ່າໃນວັນທີລາຍງານການເງິນແມ່ນລວມຢູ່ໃນຂັ້ນທີ 3, ດ້ວຍຄ່າເຜື່ອການດ້ອຍຄ່າຖືກວັດແທກໃນຈຳນວນທີ່ເທົ່າກັບ ECL ຕະຫຼອດອາຍຸການຂອງເຄື່ອງມືທາງການເງິນ.

ໂດຍໃນຮອບໄລຍະການບັນຊີທີ່ຜ່ານມາ, ຄ່າເຜື່ອການດ້ອຍຄ່າຂອງເຄື່ອງມືທາງການເງິນໄດ້ຖືກວັດແທກໂດຍອີງໃສ່ ECL ຂອງເຄື່ອງມືຕະຫຼອດອາຍຸ, ແລະ ໃນຂະນະທີ່ ນະວັນທີລາຍງານການເງິນໃນປະຈຸບັນ, ເຄື່ອງມືທາງດ້ານການເງິນດັ່ງກ່າວບໍ່ໄດ້ຖືວ່າມີຄວາມສ່ຽງດ້ານສິນເຊື້ອເພີ່ມຂຶ້ນຢ່າງມີສາລະສຳຄັນອີກຕໍ່ໄປ ນັບແຕ່ມີການຮັບຮູ້ຄັ້ງທຳອິດ ສາຂາວັດແທກຄ່າເຜື່ອການດ້ອຍຄ່າຂອງເຄື່ອງມືທາງການເງິນ ນະວັນທີບົດລາຍງານການເງິນໂດຍໃຊ້ ECL ຂອງເຄື່ອງມືໃນໄລຍະ 12 ເດືອນຂ້າງໜ້າ.

ເມື່ອວັດແທກ ECL, ວິສາຫະກິດບໍ່ຈຳເປັນຕ້ອງກຳນົດທຸກສະຖານະການທີ່ເປັນໄປໄດ້. ເຖິງຢ່າງໃດກໍຕາມ, ສາຂາພິຈາລະນາຄວາມສ່ຽງ ຫຼື ຄວາມເປັນໄປໄດ້ທີ່ການຂາດທຶນສິນເຊື້ອເກີດຂຶ້ນໂດຍການສະທ້ອນເຖິງຄວາມເປັນໄປໄດ້ທີ່ການຂາດທຶນສິນເຊື້ອເກີດຂຶ້ນ ແລະ ຄວາມເປັນໄປໄດ້ທີ່ບໍ່ມີການຂາດທຶນສິນເຊື້ອເກີດຂຶ້ນ, ເຖິງແມ່ນວ່າຄວາມເປັນໄປໄດ້ຂອງການຂາດທຶນສິນເຊື້ອທີ່ເກີດຂຶ້ນແມ່ນຕໍ່າຫຼາຍ.

ສາຂາໄດ້ດຳເນີນການປະເມີນຜົນຂອງ ECL ອີງຕາມຂໍ້ມູນລ່ວງໜ້າ ໂດຍນຳໃຊ້ຕົວແບບ ແລະ ການສົມມຸດຕິຖານຈຳນວນໜຶ່ງໃນການຄິດໄລ່ການຂາດທຶນທາງສິນເຊື້ອທີ່ຄາດວ່າຈະເກີດຂຶ້ນ. ແບບຈຳລອງ ແລະ ການຕັ້ງສົມມຸດຕິຖານເຫຼົ່ານີ້ກ່ຽວຂ້ອງກັບເງື່ອນໄຂເສດຖະກິດມະຫາພາກໃນອະນາຄົດ ແລະ ມູນຄ່າສິນເຊື້ອຂອງຜູ້ກູ້ຢືມ (ເຊັ່ນ: ຄວາມເປັນໄປໄດ້ທີ່ລູກຄ້າຈະຜິດນັດຊຳລະ ແລະ ການສູນເສຍທີ່ກ່ຽວຂ້ອງ). ສາຂານຳໃຊ້ດຸນພິນິດ, ສົມມຸດຕິຖານ ແລະ ເຕັກນິກການຄາດຄະເນເພື່ອຄິດໄລ່ ECL ຕາມຂໍ້ກຳນົດຂອງມາດຕະຖານການບັນຊີເຊັ່ນ:

- ເງື່ອນໄຂໃນການກຳນົດຄວາມສ່ຽງດ້ານສິນເຊື້ອເພີ່ມຂຶ້ນຢ່າງເປັນສາລະສຳຄັນ
- ນິຍາມຂອງຊັບສິນທາງການເງິນທີ່ຜິດນັດຊຳລະ ແລະ ການດ້ອຍຄ່າຂອງສິນເຊື້ອ
- ພາຣາມິເຕີສຳລັບວັດແທກຄ່າຂອງ ECL
- ຂໍ້ມູນທີ່ເປັນການຄາດການລ່ວງໜ້າ
- ການປັບປ່ຽນກະແສເງິນສົດຕາມສັນຍາ
- ການຈັດກຸ່ມເຄື່ອງມືທາງການເງິນສຳລັບຜົນຂາດທຶນທີ່ຄິດໄລ່ໂດຍລວມ

ບົດອະທິບາຍຊ້ອນທ້າຍເອກະສານລາຍງານການເງິນ
ນະວັນທີ ແລະ ສຳລັບປີທີ່ສິ້ນສຸດວັນທີ 31 ທັນວາ 2021

6. ສະຫຼຸບນະໂຍບາຍການບັນຊີທີ່ສຳຄັນ (ຕໍ່)

6.10 ຄຳເສື່ອມມູນຄ່າຂອງຊັບສິນທາງການເງິນ

6.10.1 ການຂາດທຶນສິນເຊື້ອທີ່ຄາດວ່າຈະເກີດຂຶ້ນ

ເງື່ອນໄຂ ໃນການກຳນົດຄວາມສ່ຽງດ້ານສິນເຊື້ອທີ່ເພີ່ມຂຶ້ນຢ່າງເປັນສາລະສຳຄັນ

ສາຂາປະເມີນວ່າຄວາມສ່ຽງດ້ານສິນເຊື້ອຂອງເຄື່ອງມືທາງດ້ານການເງິນທີ່ກ່ຽວຂ້ອງໄດ້ເພີ່ມຂຶ້ນຢ່າງເປັນສາລະສຳຄັນ ຕັ້ງແຕ່ການຮັບຮູ້ເບື້ອງຕົ້ນໃນແຕ່ລະວັນທີ່ລາຍງານການເງິນ. ໃນຂະນະທີ່ການກຳນົດວ່າຄວາມສ່ຽງດ້ານສິນເຊື້ອໄດ້ເພີ່ມຂຶ້ນຢ່າງເປັນສາລະສຳຄັນຕັ້ງແຕ່ການຮັບຮູ້ໃນເບື້ອງຕົ້ນຫຼືບໍ່ນັ້ນ ສາຂາຈະພິຈາລະນາເຖິງຂໍ້ມູນທີ່ສົມເຫດສົມຜົນ ແລະ ການສະໜັບສະໜູນດັ່ງກ່າວບໍ່ມີຄ່າໃຊ້ຈ່າຍ ຫຼື ຄວາມພະຍາຍາມທີ່ບໍ່ເໝາະສົມ ລວມທັງການວິເຄາະດ້ານຄຸນນະພາບ ແລະ ປະລິມານໂດຍອີງໃສ່ຂໍ້ມູນໃນອາດີດຂອງສາຂາ, ສິນເຊື້ອພາຍນອກ, ລະດັບຄວາມສ່ຽງ ແລະ ຂໍ້ມູນທີ່ເປັນການຄາດຄະເນລ່ວງໜ້າ ຕາມເຄື່ອງມືທາງການເງິນສ່ວນບຸກຄົນ ຫຼື ກຸ່ມຂອງເຄື່ອງມືທາງການເງິນທີ່ມີລັກສະນະຄວາມສ່ຽງດ້ານສິນເຊື້ອຮ່ວມກັນ ສາຂາຈະສົມທຽບຄວາມສ່ຽງຈາກການຜິດນັດຊຳລະໜີ້ຂອງເຄື່ອງມືທາງການເງິນ ນະວັນທີ່ລາຍງານການເງິນ ແລະ ນະວັນທີ່ຮັບຮູ້ເບື້ອງຕົ້ນ ເພື່ອຄຳນວນການປ່ຽນແປງຂອງຄວາມສ່ຽງທີ່ຜິດນັດ ໃນຊ່ວງອາຍຸທີ່ຄາດຫວັງຂອງເຄື່ອງມືທາງການເງິນ.

ສາຂາພິຈາລະນາເຄື່ອງມືທາງດ້ານການເງິນ ວ່າມີຄວາມສ່ຽງດ້ານສິນເຊື້ອທີ່ເພີ່ມຂຶ້ນຢ່າງເປັນສາລະສຳຄັນ ເມື່ອເປັນໄປຕາມເກນທາງດ້ານປະລິມານ, ຄຸນນະພາບ ຫຼື Backstop ຢ່າງນ້ອຍໜຶ່ງຂໍ້ດັ່ງຕໍ່ໄປນີ້:

ເງື່ອນໄຂທາງດ້ານປະລິມານ

- ນະວັນທີ່ລາຍງານ ຄວາມໜ້າຈະເປັນໄປໄດ້ໃນການຜິດສັນຍາ ຕະຫຼອດອາຍຸຄົງເຫຼືອທີ່ເປັນສາລະສຳຄັນເມື່ອປຽບທຽບກັບການຮັບຮູ້ຄັ້ງທຳອິດ.

ເງື່ອນໄຂທາງດ້ານຄຸນນະພາບ

- ການປ່ຽນແປງໄປທາງດ້ານລົບ ທີ່ເປັນສາລະສຳຄັນໃນການດຳເນີນງານ ຫຼື ສະຖານະທາງການເງິນຂອງລູກໜີ້
- ຈັດປະເພດເປັນສິນເຊື້ອໃນເງິນກູ້ທ້າປະເພດ
- ຢູ່ໃນລາຍການເຜົ່າຕິດຕາມ

ເງື່ອນໄຂທາງດ້ານ Backstop

- ການຊຳລະເງິນຕາມສັນຍາຂອງລູກໜີ້ (ລວມເງິນຕົ້ນ ແລະ ດອກເບ້ຍ) ເກີນກຳນົດຊຳລະ 30 ມື້

ຄຳນິຍາມຂອງຊັບສິນທາງດ້ານການເງິນທີ່ຜິດນັດ ແລະ ການດ້ອຍຄ່າຂອງສິນເຊື້ອ

ສາຂາພິຈາລະນາເຄື່ອງມືທາງດ້ານການເງິນເປັນຄຳເລີ່ມຕົ້ນເມື່ອມັນມີຄວາມບົກຜ່ອງດ້ານສິນເຊື້ອ. ມາດຕະຖານທີ່ໄດ້ຮັບຮອງເອົາໂດຍສາຂາເພື່ອກຳນົດວ່າຊັບສິນທາງດ້ານການເງິນມີຄວາມບົກຜ່ອງດ້ານສິນເຊື້ອ ແມ່ນສອດຄ່ອງກັບຈຸດປະສົງການຄຸ້ມຄອງຄວາມສ່ຽງດ້ານສິນເຊື້ອພາຍໃນ ໂດຍຄຳນຶງເຖິງເງື່ອນໄຂດ້ານປະລິມານ ແລະ ຄຸນນະພາບ. ເມື່ອສາຂາປະເມີນວ່າຄວາມບົກຜ່ອງດ້ານສິນເຊື້ອເກີດຂຶ້ນ, ປັດໃຈຕໍ່ໄປນີ້ແມ່ນພິຈາລະນາເປັນຕົ້ນ:

- ບັນຫາທາງການເງິນຂອງຜູ້ໃຫ້ກູ້ ຫຼື ຜູ້ຜູກມັດ
- ການຜິດສັນຍາ ເຊັ່ນ: ການຜິດນັດ ຫຼື ຫານກະທຳຜິດໃນເລື່ອງຂອງດອກເບ້ຍ ຫຼື ເງິນຕົ້ນ
- ສາຂາປ່ອຍກູ້ໃຫ້ລູກຄ້າດ້ວຍເຫດຜົນທາງເສດຖະກິດ ຫຼື ທາງກົດໝາຍທີ່ກ່ຽວກັບຄວາມຫຍຸ້ງຍາກທາງດ້ານການເງິນຂອງຜູ້ກູ້ຢືມ, ການສຳປະທານທີ່ຜູ້ໃຫ້ກູ້ຈະບໍ່ພິຈາລະນາເປັນຢ່າງອື່ນ;
- ມີຄວາມເປັນໄປໄດ້ສູງ ວ່າຜູ້ກູ້ຢືມຈະລົມລະລາຍ ຫຼື ການປັບປຸງໂຄງສ້າງທາງການເງິນອື່ນໆ
- ການຫາຍໄປຂອງຕະຫຼາດທີ່ໃຊ້ງານຢູ່ຂອງສິນຊັບທາງການເງິນ ເນື່ອງຈາກບັນຫາທາງການເງິນ
- ການຊື້ ຫຼື ການສ້າງສິນຊັບທາງການເງິນທີ່ມີສ່ວນລົດຫຼາຍ ຊຶ່ງສະທ້ອນເຖິງການສູນເສຍສິນເຊື້ອທີ່ເກີດຂຶ້ນ
- ລູກໜີ້ຄ້າງຊຳລະເກີນກວ່າ 90 ວັນ ສຳລັບເງິນຕົ້ນ, ເງິນລ່ວງໜ້າ, ດອກເບ້ຍ ຫຼື ເງິນລົງທຶນໃນຮຸ້ນກູ້ຂອງສາຂາ

**ບົດອະທິບາຍຊ້ອນທ້າຍເອກະສານລາຍງານການເງິນ
ນະວັນທີ ແລະ ສຳລັບປີທີ່ສິ້ນສຸດວັນທີ 31 ທັນວາ 2021**

6. ສະຫຼຸບນະໂຍບາຍການບັນຊີທີ່ສຳຄັນ (ຕໍ່)

6.10 ຄຳເສື່ອມມູນຄ່າຂອງຊັບສິນທາງການເງິນ

6.10.1 ການຂາດທຶນສິນເຊື້ອທີ່ຄາດວ່າຈະເກີດຂຶ້ນ

ສິນຊັບທາງການເງິນທີ່ກາຍເປັນການດ້ອຍຄ່າຂອງສິນເຊື້ອ ອາດຈະເກີດຈາກການກະທົບຂອງຫຼາຍເຫດການ ເຊິ່ງບໍ່ແມ່ນເຫດການທີ່ບໍ່ຕໍ່ເນື່ອງກັນພຽງຄັ້ງດຽວ. ສຳລັບຊັບສິນທາງການເງິນທີ່ມີບັນຫາດ້ານສິນເຊື້ອ ສາຂາຈະປະເມີນກະແສເງິນສົດໃນອານາຄົດ (ລວມເຖິງມູນຄ່າທີ່ຄາດວ່າຈະໄດ້ຮັບຄືນຂອງຫຼັກຊັບຄ້ຳປະກັນທີ່ໄດ້ຖືຄອງຢູ່) ໃນສະຖານະການທີ່ແຕກຕ່າງກັນເປັນລາຍບຸກຄົນ. ການຂາດທຶນທາງສິນເຊື້ອທີ່ຄາດວ່າຈະເກີດຂຶ້ນແມ່ນ ຄິດໄລ່ຈາກຜົນຕ່າງລະຫວ່າງ ການປະມານການມູນຄ່າປັດຈຸບັນຂອງກະແສເງິນສົດ ທີ່ຄິດໄລ່ດ້ວຍອັດຕາດອກເບ້ຍທີ່ແທ້ຈິງເດີມ ກັບມູນຄ່າຕາມບັນຊີຂອງຊັບສິນ ຊຶ່ງການດັດແກ້ຈະເຫັນເຖິງ ກຳໄລ ຫຼື ຂາດທຶນ ໃນສ່ວນຂອງ ກຳໄລ ຫຼື ຂາດທຶນ ຈາກການຫັກເງິນແຮ.

ພາຣາມິເຕີ ຂອງການຄິດໄລ່ ECL

ຈາກຄວາມສ່ຽງທາງສິນເຊື້ອທີ່ເພີ່ມຂຶ້ນຢ່າງມີສາລະສຳຄັນ ແລະ ລວມເຖິງຊັບສິນທີ່ມີການດ້ອຍຄ່າທາງສິນເຊື້ອ, ສາຂາຈະຄິດໄລ່ເງິນແຮສຳລັບຊັບສິນທີ່ແຕກຕ່າງກັນກັບ ECL ຂອງ 12 ເດືອນ ຫຼື ຕະຫຼອດອາຍຸຂອງຊັບສິນນັ້ນ. ຕົວຢ່າງການທີ່ສຳຄັນໃນການວັດແທກ ECL, ປະກອບມີຄວາມເປັນໄປໄດ້ຂອງຄ່າເລີ່ມຕົ້ນ (PD) ແລະ ຕົວຂັບເຂື່ອນຄວາມສ່ຽງດ້ານເງິນກູ້ທັງຫຼາຍ (EAD). ສາຂາໄດ້ພິຈາລະນາການວິເຄາະດ້ານປະລິມານຂອງສະຖິຕິໃນອາດິດ (ເຊັ່ນ: ການຈັດອັນດັບຂອງຄູ່ຄ້າ, ລັກສະນະການຄ້ຳປະກັນ ແລະ ປະເພດຂອງການຄ້ຳປະກັນ, ການຊຳລະຄືນ, ແລະ ອື່ນໆ) ຂໍ້ມູນລ່ວງໜ້າເພື່ອສ້າງຕົວແບບສຳລັບການຄາດຄະເນ PD, LGD ແລະ EAD.

ຄຳນິຍາມທີ່ກ່ຽວຂ້ອງແມ່ນລະບຸໄວ້ດັ່ງຕໍ່ໄປນີ້:

- PD ຫມາຍເຖິງຄວາມເປັນໄປໄດ້ທີ່ລູກໜີ້ຈະບໍ່ສາມາດປະຕິບັດພັນທະຂອງການຊຳລະຄືນໃນໄລຍະ 12 ເດືອນຂ້າງໜ້າ ຫຼື ອາຍຸທີ່ຍັງເຫຼືອທັງໝົດ;
- LGD ຫມາຍເຖິງຄວາມຄາດຫວັງຂອງສາຂາກ່ຽວກັບຂອບເຂດຂອງການສູນເສຍທີ່ເກີດຈາກການເປີດເຜີຍໃນຕອນຕົ້ນ. ອີງຕາມປະເພດຂອງຄູ່ຮ່ວມງານ, ບຸລິມະສິດຂອງການໄດ້ຮັບຜົນປະໂຫຍດ ແລະ ປະເພດຂອງຫຼັກຊັບຄ້ຳປະກັນ, LGD ແຕກຕ່າງກັນ;
- EAD ແມ່ນຈຳນວນເງິນທີ່ສາຂາຄວນໄດ້ຮັບການຈ່າຍຄືນພາຍໃນ 12 ເດືອນຂ້າງໜ້າ ຫຼື ຕະຫຼອດອາຍຸທີ່ຍັງເຫຼືອທັງໝົດ.

ແນວຄວາມຄິດຂອງແຕ່ລະລາຍການໄດ້ຖືກອະທິບາຍຕື່ມອີກໃນບົດອະທິບາຍຂໍ້ 28.

ຂໍ້ມູນການຄາດການລ່ວງໜ້າ

ການປະເມີນຄວາມສ່ຽງດ້ານສິນເຊື້ອທີ່ເພີ່ມຂຶ້ນຢ່າງເປັນສາລະສຳຄັນ ແລະ ການຄິດໄລ່ ECL ທີ່ກ່ຽວຂ້ອງກັບຂໍ້ມູນການຄາດການລ່ວງໜ້າ. ອີງຕາມການວິເຄາະຂໍ້ມູນໃນອາດິດ, ສາຂາໄດ້ກຳນົດຕົວຊີ້ວັດເສດຖະກິດມະຫາພາກທີ່ສຳຄັນທີ່ມີຜົນກະທົບຕໍ່ຄວາມສ່ຽງດ້ານສິນເຊື້ອ ແລະ ECL ຂອງປະເພດທຸລະກິດຕ່າງໆເຊັ່ນ GDP, ການລົງທຶນໃນຊັບສິນຄົງທີ່, PPI, ດັດຊະນີລາຄາເຮືອນ, CPI.

ຜົນກະທົບຂອງຕົວຊີ້ວັດເສດຖະກິດເຫຼົ່ານີ້ຕໍ່ PD ແລະ LGD ແຕກຕ່າງກັນໄປຕາມປະເພດທຸລະກິດ. ສາຂາໄດ້ນຳໃຊ້ການຕັດສິນຂອງຜູ້ຊ່ຽວຊານໃນການວິເຄາະນີ້, ອີງຕາມຜົນຂອງການຕັດສິນຂອງຜູ້ຊ່ຽວຊານ, ສາຂາຄາດຄະເນຕົວຊີ້ວັດເສດຖະກິດເຫຼົ່ານີ້ເປັນປະຈຳໄຕມາດ ແລະ ກຳນົດຜົນກະທົບຂອງຕົວຊີ້ວັດເສດຖະກິດເຫຼົ່ານີ້ຕໍ່ PD ແລະ LGD ໂດຍການວິເຄາະການຖົດຖອຍ.

ນອກເໜືອຈາກສະຖານະການເສດຖະກິດພື້ນຖານ, ສາຂາດຳເນີນການວິເຄາະສະຖິຕິດ້ວຍການຕັດສິນຂອງຜູ້ຊ່ຽວຊານເພື່ອກຳນົດສະຖານະການທີ່ເປັນໄປໄດ້ອື່ນໆ ແລະ ດ້ວຍການຊັງຊາ. ສາຂາຄິດໄລ່ຄ່າ ECL ສະເລ່ຍທີ່ມີນ້ຳໜັກຂອງ 12 ເດືອນ (ຂັ້ນທີ 1) ຫຼື ໄລຍະເວລາຊີວິດ (ຂັ້ນທີ 2 ແລະ ຂັ້ນທີ 3).

ທະນາຄານແຫ່ງປະເທດຈີນ (ຮົງກົງ) ຈຳກັດ, ສາຂາ ນະຄອນຫຼວງວຽງຈັນ

**ບົດອະທິບາຍຊ້ອນທ້າຍເອກະສານລາຍງານການເງິນ
ນະວັນທີ ແລະ ສຳລັບປີທີ່ສິ້ນສຸດວັນທີ 31 ທັນວາ 2021**

6. ສະຫຼຸບນະໂຍບາຍການບັນຊີທີ່ສຳຄັນ (ຕໍ່)

ສາຂາດຳເນີນການວິເຄາະຄວາມອ່ອນໄຫວກ່ຽວກັບຕົວຊີ້ວັດເສດຖະກິດຕົ້ນຕໍ ທີ່ໃຊ້ໃນຂໍ້ມູນການຄາດການລ່ວງໜ້າ. ເມື່ອມູນຄ່າຄາດຄະເນຂອງຕົວຊີ້ວັດເສດຖະກິດຕົ້ນຕໍມີການປ່ຽນແປງ 10%, ຄວາມແຕກຕ່າງລະຫວ່າງສົມມຸດຕິຖານການຂາດທຶນທາງສິນເຊື່ອທີ່ຄາດວ່າຈະເກີດຂຶ້ນ ແລະ ການຄິດໄລ່ ການຂາດທຶນທາງສິນເຊື່ອທີ່ຄາດວ່າຈະເກີດຂຶ້ນຈະບໍ່ເກີນ 5%.

ການຈັດກຸ່ມເຄື່ອງມືທາງການເງິນສຳລັບຜົນການຂາດທຶນທີ່ວັດຕາມແບບສ່ວນລວມ

ສຳລັບການທຳເງິນແຮງການຂາດທຶນທາງສິນເຊື່ອທີ່ຄາດວ່າຈະເກີດຂຶ້ນ ແບບຈຳລອງການລວບລວມ, ການຈັດກຸ່ມຂອງການເປີດເຜີຍແມ່ນປະຕິບັດບົນພື້ນຖານຂອງລັກສະນະຄວາມສ່ຽງຮ່ວມກັນ ເຊັ່ນວ່າການເປີດເຜີຍຄວາມສ່ຽງພາຍໃນກຸ່ມແມ່ນເປັນເອກະພາບໃນການປະຕິບັດການຈັດກຸ່ມນີ້ ຕ້ອງມີຂໍ້ມູນພຽງພໍສຳລັບກຸ່ມ ເພື່ອໃຫ້ມີຄວາມໝ້າເຊື່ອຖືທາງສະຖິຕິ. ສາຂານຳໃຊ້ການຈັດອັນດັບສິນເຊື່ອ ຕາມປະເພດຜະລິດຕະພັນ ແລະ ປະເພດລູກຄ້າ ແລະອື່ນໆ. ສຳລັບການຈັດກຸ່ມເງິນກຸ່ມສ່ວນບຸກຄົນ ແລະ ເງິນລ່ວງໜ້າເພື່ອຄິດໄລ່ການສູນເສຍທີ່ວັດແທກເປັນພື້ນຖານລວມ.

6.11 ການປັບປຸງສິນເຊື່ອ: ການຕີມູນຄ່າຫຼັກຊັບຄ້ຳປະກັນ ແລະ ການຄ້ຳປະກັນທາງການເງິນ

ເພື່ອຫຼຸດຜ່ອນຄວາມສ່ຽງທາງດ້ານສິນເຊື່ອໃນຊັບສິນທາງການເງິນ, ສາຂາຊອກຫາວິທີ ທີ່ຈະນຳໃຊ້ຫຼັກຊັບຄ້ຳປະກັນ, ຖ້າເປັນໄປໄດ້, ເພື່ອຫຼຸດຜ່ອນຄວາມສ່ຽງຂອງຊັບສິນທາງການເງິນ. ຫຼັກຊັບຄ້ຳປະກັນອາດເປັນໄດ້ຫຼາຍຮູບແບບເຊັ່ນ: ເງິນສົດ, ຫຼັກຊັບ, ໜັງສືສິນເຊື່ອ/ໜັງສືຄ້ຳປະກັນ, ອະສັງຫາລິມະຊັບ, ໜີ້ຕ້ອງຮັບ, ເຄື່ອງໃນສາງ, ຊັບສິນທີ່ບໍ່ແມ່ນການເງິນອື່ນໆ ແລະ ການຍົກລະດັບສິນເຊື່ອ ເຊັ່ນ: ຂໍ້ຕົກລົງທີ່ຮັດກຸ່ມ. ຫຼັກຊັບຄ້ຳປະກັນຍົກເວັ້ນຖືກຍຶດຄືນ ຈະບໍ່ຖືກບັນທຶກໃນໃບສະແດງຖານະການເງິນຂອງສາຂາ.

ກະແສເງິນສົດທີ່ຄາດວ່າຈະມາຈາກການຍົກລະດັບສິນເຊື່ອ ເຊິ່ງບໍ່ຈຳເປັນຕ້ອງໄດ້ຮັບການຍອມຮັບແຍກຕ່າງຫາກຕາມມາດຕະຖານ IFRS ແລະ ເຊິ່ງຖືວ່າເປັນສ່ວນໜຶ່ງຂອງເງື່ອນໄຂສັນຍາຂອງເຄື່ອງມືໜີ້ທີ່ຂຶ້ນກັບ ECL. ບົນພື້ນຖານນີ້, ມູນຄ່າຍຸດຕິທຳຂອງຫຼັກຊັບຄ້ຳປະກັນມີຜົນກະທົບຕໍ່ການຄິດໄລ່ຜົນຂາດທຶນທາງສິນເຊື່ອທີ່ຄາດການໄວ້ ເຊິ່ງໂດຍທົ່ວໄປ ຈະມີການປະເມີນຢ່າງໜ້ອຍທີ່ສຸດໃນຕອນເລີ່ມຕົ້ນ ແລະ ມີການປະເມີນຄືນໃໝ່ໃນແຕ່ລະໄຕມາດ. ເຖິງຢ່າງໃດກໍ່ຕາມ, ຫຼັກຊັບຄ້ຳປະກັນບາງອັນ, ຕົວຢ່າງເຊັ່ນ: ເງິນສົດ ຫຼື ຫຼັກຊັບທີ່ກ່ຽວພັນກັບເງື່ອນໄຂຜົນກຳໄລແມ່ນຖືກຕີມູນຄ່າທຸກໆມື້.

ເພື່ອກຳນົດຂອບເຂດທີ່ເປັນໄປໄດ້ ສາຂາໄດ້ນຳໃຊ້ຂໍ້ມູນໃນຕະຫຼາດຊື້ຂາຍຄ່ອງ ສຳລັບປະເມີນຊັບສິນທາງການເງິນທີ່ໃຊ້ເປັນຫຼັກຊັບຄ້ຳປະກັນ. ຊັບສິນທາງການເງິນອື່ນໆ ທີ່ຍັງບໍ່ສາມາດກຳນົດມູນຄ່າຕາມທ້ອງຕະຫຼາດຈະຖືກປະເມີນໂດຍໃຊ້ຮູບແບບການປະເມີນ. ຫຼັກຊັບຄ້ຳປະກັນທີ່ບໍ່ແມ່ນທາງການເງິນ, ເຊັ່ນ: ອະສັງຫາລິມະຊັບ ຈະຖືກປະເມີນຕາມຂໍ້ມູນທີ່ໄດ້ຈາກພາກສ່ວນພາຍນອກ ເຊັ່ນ: ນາຍໜ້າ, ຫຼື ດັດສະນີລາຄາທີ່ພັກອາໄສ.

ຖ້າຫາກວ່າເງິນກູ້ເປັນສ່ວນໜຶ່ງຂອງເງື່ອນໄຂຕາມສັນຍາຖືກຄ້ຳປະກັນໂດຍບຸກຄົນທີສາມ, ສາຂາຄາດຄະເນ ECLs ທີ່ກ່ຽວຂ້ອງໂດຍອີງໃສ່ຄວາມສ່ຽງສິນເຊື່ອ ລວມຂອງຜູ້ຄ້ຳປະກັນ ແລະ ພາກສ່ວນຜູ້ຖືກຄ້ຳປະກັນ, ໂດຍການສະທ້ອນໃຫ້ເຫັນເຖິງການຄ້ຳປະກັນໃນການຕີມູນຄ່າຂອງຄວາມເສຍຫາຍທີ່ເກີດຂຶ້ນເມື່ອຜິດຊຳລະ (LGD). ສາຂາພິຈາລະນາການຄ້ຳປະກັນທາງການເງິນຮ່ວມກັບເງິນກູ້ທີ່ໄດ້ຮັບການຄ້ຳປະກັນຕາມເງື່ອນໄຂຂອງສັນຍາ ເມື່ອການຄ້ຳປະກັນຖືກນຳເຂົ້າໃນເວລາດຽວກັນ ຫຼື ພາຍໃນໄລຍະຫຼັງຈາກເງິນກູ້ຖືກເບີກຈ່າຍລ່ວງໜ້າ.

6.12 ຫຼັກຊັບຄ້ຳປະກັນຖືກຍຶດ

ນະໂຍບາຍຂອງສາຂາກຳນົດວ່າຊັບສິນທີ່ຍຶດມາສາມາດນຳເຂົ້າໃນການດຳເນີນກິດຈະການພາຍໃນຂອງສາຂາ ຫຼື ຄວນຈະຂາຍ. ຊັບສິນທີ່ເປັນປະໂຫຍດສຳລັບການດຳເນີນງານພາຍໃນ ຈະຖືກໂອນເຂົ້າໄປເປັນຊັບສິນຕາມແຕ່ລະປະເພດທີ່ກ່ຽວຂ້ອງ ເຊິ່ງຈະຖືກຕີມູນຄ່າຫຼຸດລົງຈາກມູນຄ່າທີ່ຍຶດມາ ຫຼື ຍອດຍົກມາຂອງຊັບສິນທີ່ຖືກຄ້ຳປະກັນ. ຊັບສິນທີ່ຖືກກຳນົດວ່າຈະຂາຍອອກ ຈະຖືກໂອນເປັນຊັບສິນມີໄວ້ສຳລັບຂາຍໃນມູນຄ່າຍຸດຕິທຳ (ຖ້າຫາກວ່າເປັນຊັບສິນທາງການເງິນ) ແລະ ມູນຄ່າຍຸດຕິທຳຫັກຕົ້ນທຶນໃນການຂາຍ ສຳລັບຊັບສິນທີ່ບໍ່ແມ່ນທາງການເງິນໃນມື້ທີ່ຍຶດມາ ໂດຍສອດຄ່ອງກັບນະໂຍບາຍຂອງສາຂາ.

ທະນາຄານແຫ່ງປະເທດຈີນ (ຮົງກົງ) ຈຳກັດ, ສາຂາ ນະຄອນຫຼວງວຽງຈັນ

**ບົດອະທິບາຍຊ້ອນທ້າຍເອກະສານລາຍງານການເງິນ
ນະວັນທີ ແລະ ສຳລັບປີທີ່ສິ້ນສຸດວັນທີ 31 ທັນວາ 2021**

6. ສະຫຼຸບນະໂຍບາຍການບັນຊີທີ່ສຳຄັນ (ຕໍ່)

6.13 ການຊຳລະສະສາງອອກຈາກບັນຊີ

ຊັບສິນທາງການເງິນຈະຖືກຊຳລະສະສາງອອກ ວ່າຈະເປັນແບບພາກສ່ວນຫຼື ທັງໝົດ ເມື່ອສາຂາບໍ່ມີການຄາດການ ການຟື້ນຟູ ຊັບສິນທາງການເງິນທີ່ສົມເຫດສົມຜົນ ທັງແບບພາກສ່ວນ ແລະ ທັງໝົດ. ຖ້າຫາກວ່າມູນຄ່າຈະຖືກຊຳລະສະສາງອອກນັ້ນ ຫຼາຍກວ່າລາຍຈ່າຍໜີ້ເສຍສະສົມ, ສ່ວນຕ່າງແມ່ນຖືກຈັດສັນເປັນສ່ວນເພີ່ມເຕີມໃນລາຍຈ່າຍໜີ້ເສຍທີ່ນຳໃຊ້ຕໍ່ມູນຄ່າຕາມບັນຊີ. ການຟື້ນຟູໃດໆ ໃນຕໍ່ມາແມ່ນຖືກບັນທຶກໃນລາຍຈ່າຍໜີ້ເສຍ.

6.14 ເງິນສົດ ແລະ ທຽບເທົ່າເງິນສົດ

ເງິນສົດ ແລະ ທຽບເທົ່າເງິນສົດ ດັ່ງທີ່ໄດ້ອ້າງອີງຢູ່ໃນໃບລາຍງານກະແສເງິນສົດ ປະກອບດ້ວຍເງິນສົດໃນຄັງ, ເງິນຝາກກະແສລາຍວັນກັບທະນາຄານແຫ່ງ ສປປ ລາວ ແລະ ໜີ້ຕ້ອງຮັບຈາກທະນາຄານ ເຊິ່ງເປັນປະເພດກະແສລາຍວັນ, ກຳນົດ 3 ເດືອນ ຫຼື ຕໍ່າກວ່ານັ້ນ.

6.15 ການເຊົ່າ

ສາຂາປະເມີນໃນມື້ເລີ່ມຕົ້ນສັນຍາວ່າຈະເປັນສັນຍາເຊົ່າ, ຫຼື ປະກອບມີການເຊົ່ານັ້ນ ແມ່ນຖ້າສັນຍາສະແດງສິດໃນການຄວບຄຸມການໃຊ້ຊັບສິນທີ່ຖືກລະບຸໄວ້ ໃນໄລຍະເວລາໃດໜຶ່ງເພື່ອພິຈາລະນາແລກປ່ຽນ.

ສາຂານຳໃຊ້ວິທີການຮັບຮູ້ ແລະ ວັດແທກດຽວສຳລັບການເຊົ່າທັງໝົດ ຍົກເວັ້ນການເຊົ່າໄລຍະສັ້ນ ແລະ ການເຊົ່າຊັບສິນທີ່ມີມູນຄ່າຕໍ່າ. ສາຂາຮັບຮູ້ໜີ້ສິນການເຊົ່າ ເພື່ອເຮັດການຈ່າຍຄ່າເຊົ່າ ແລະ ສິດນຳໃຊ້ຊັບສິນເປັນຕົວແທນໃນການນຳໃຊ້ຊັບສິນນັ້ນໆ.

ສິດນຳໃຊ້ຊັບສິນ

ສາຂາຮັບຮູ້ສິດນຳໃຊ້ຊັບສິນໃນວັນທີ່ເລີ່ມຕົ້ນຂອງການເຊົ່າ (ຕົວຢ່າງ, ວັນທີ່ ທີ່ຊັບສິນທີ່ຕິດພັນສາມາດນຳໃຊ້ໄດ້). ສິດນຳໃຊ້ຊັບສິນແມ່ນຖືກວັດແທກຕາມຕົ້ນທຶນ, ລົບໃຫ້ຄ່າຫຼຸ້ຍຫ້ຽນ ແລະ ຄ່າເສື່ອມສະສົມ, ແລະ ດັດປັບການວັດແທກຄືນໜີ້ສິນການເຊົ່າ. ຕົ້ນທຶນຂອງສິດນຳໃຊ້ຊັບສິນລວມມີໜີ້ສິນການເຊົ່າທີ່ຖືກຮັບຮູ້, ການໃຊ້ຈ່າຍໂດຍກົງໃນເບື້ອງຕົ້ນທີ່ເກີດຂຶ້ນ ແລະ ການຈ່າຍຄ່າເຊົ່າ ຫຼື ກ່ອນວັນທີ່ເລີ່ມຕົ້ນລົບສິ່ງຈຸງໃຈການເຊົ່າທີ່ໄດ້ຮັບ.

ສິດນຳໃຊ້ຊັບສິນ ແມ່ນຖືກນຳສະເໜີ ພາຍໃນບົດອະທິບາຍຂໍ້ທີ 20 ຊັບສິນ, ອຸປະກອນ ແລະ ສິດນຳໃຊ້ຊັບສິນ ແລະ ອາດມີຄ່າສື່ອມຕາມນະໂຍບາຍຂອງສາຂາດັ່ງທີ່ໄດ້ອະທິບາຍໄວ້ໃນບົດອະທິບາຍຂໍ້ທີ 6.17 ຄ່າເສື່ອມຂອງຊັບສິນທີ່ບໍ່ແມ່ນການເງິນ.

ໜີ້ສິນການເຊົ່າ

ໃນວັນທີ່ເລີ່ມຕົ້ນຂອງການເຊົ່າ ສາຂາໄດ້ຮັບຮູ້ໜີ້ສິນຂອງການເຊົ່າ ທີ່ຖືກວັດແທກໃນມູນຄ່າປະຈຸບັນຂອງການຈ່າຍຄ່າເຊົ່າ ທີ່ຕ້ອງຈ່າຍຕະຫຼອດໄລຍະສັນຍາເຊົ່າ. ການຈ່າຍຄ່າເຊົ່າລວມມີການຈ່າຍແບບຄົງທີ່ (ລົບແຮງຈູງໃຈຂອງການເຊົ່າທີ່ໄດ້ຮັບ), ການຈ່າຍຄ່າເຊົ່າທີ່ປ່ຽນແປງອີງຕາມດັດສະນີ ຫຼື ອັດຕາ ແລະ ຈຳນວນທີ່ຄາດວ່າຈະຈ່າຍພາຍໃຕ້ການຄຳປະກັນມູນຄ່າທີ່ເຫຼືອ. ການຈ່າຍຄ່າເຊົ່າຍັງລວມມີລາຄາໃນທາງເລືອກໃນການຊື້ ທີ່ແນ່ນອນຢ່າງສົມເຫດສົມຜົນວ່າ ຈະປະຕິບັດໂດຍສາຂາ ແລະ ການຈ່າຍຄ່າປັບໃໝສຳລັບການຢຸດຕິການເຊົ່າ, ຖ້າວ່າສັນຍາເຊົ່າສະທ້ອນໃຫ້ເຫັນ ການໃຊ້ທາງເລືອກໃນການຢຸດຕິ. ການຈ່າຍຄ່າເຊົ່າທີ່ປ່ຽນແປງໂດຍບໍ່ຂຶ້ນກັບດັດສະນີ ຫຼື ອັດຕາຖືກຮັບຮູ້ເປັນຄ່າໃຊ້ຈ່າຍໃນກໍລະນີທີ່ເຫດການ ຫຼື ສະພາບການທີ່ກໍ່ໃຫ້ເກີດການຈ່າຍເງິນເກີດຂຶ້ນ.

6.16 ຊັບສິນບັດ ແລະ ອຸປະກອນ ແລະ ສິດນຳໃຊ້ຊັບສິນ

ຊັບສິນບັດ ແລະ ອຸປະກອນ ແມ່ນໄດ້ລາຍງານຕາມຕົ້ນທຶນໂດຍບໍ່ລວມຄ່າບໍລິການມື້ຕໍ່ມື້, ລົບຄ່າຫຼຸ້ຍຫ້ຽນສະສົມ ແລະ ຄ່າເສື່ອມສະສົມ. ການປ່ຽນແປງຂອງອາຍຸການນຳໃຊ້ ຈະຖືກພິຈາລະນາຕາມການປ່ຽນແປງຂອງໄລຍະການເສື່ອມຄ່າ ຫຼື ວິທີຫັກຄ່າເສື່ອມຕາມຄວາມເໝາະສົມ ແລະ ຖືເປັນການປ່ຽນແປງໃນການບັນຊີການຄາດຄະເນ. ສິດນຳໃຊ້ຊັບສິນຖືກນຳສະເໜີພ້ອມດ້ວຍຊັບສິນ ແລະ ອຸປະກອນຕ່າງໆ ໃນໃບລາຍງານຖານະທາງການເງິນ. ສິດນຳໃຊ້ຊັບສິນແມ່ນຫັກຄ່າຫຼຸ້ຍຫ້ຽນຕາມພື້ນຖານການຄິດໄລ່ຄ່າຫຼຸ້ຍຫ້ຽນແບບສະເໝີຕົວ ຕະຫຼອດໄລຍະການເຊົ່າ.

ທະນາຄານແຫ່ງປະເທດຈີນ (ຮົງກົງ) ຈຳກັດ, ສາຂາ ນະຄອນຫຼວງວຽງຈັນ

**ບົດອະທິບາຍຊ້ອນທ້າຍເອກະສານລາຍງານການເງິນ
ນະວັນທີ ແລະ ສຳລັບປີທີ່ສິ້ນສຸດວັນທີ 31 ທັນວາ 2021**

6. ສະຫຼຸບນະໂຍບາຍການບັນຊີທີ່ສຳຄັນ (ຕໍ່)

ຄ່າຫຼ້ຍຫ້ຽນຖືກຄິດໄລ່ອີງຕາມພື້ນຖານການຄິດໄລ່ຄ່າຫຼ້ຍຫ້ຽນແບບສະເໝີຕົວ ເພື່ອຫຼຸດຕົ້ນທຶນຂອງຊັບສິມບັດ ແລະ ອຸປະກອນໃຫ້ຖືກຕາມມູນຄ່າທີ່ຍັງເຫຼືອຕົວຈິງ ຕາມອາຍຸການໃຊ້ງານ. ອັດຕາປະຈຳປີທີ່ນຳໃຊ້ມີດັ່ງລຸ່ມນີ້:

| | |
|----------------------------|-----|
| ອາຄານ ແລະ ການປັບປຸງອາຄານ | 5% |
| ເພີນິເຈີ ແລະ ເຄື່ອງຕົບແຕ່ງ | 20% |
| ອຸປະກອນ ຄອມພິວເຕີ | 20% |
| ພາຫະນະ | 20% |

ຊັບສິມບັດ ແລະ ອຸປະກອນຈະຢຸດການຮັບຮູ້ເມື່ອມີການສະສາງອອກ ຫຼື ເມື່ອເຫັນວ່າບໍ່ມີຜົນປະໂຫຍດຕໍ່ທຸລະກິດອີກຕໍ່ໄປ ຈາກການນຳໃຊ້. ກຳໄລ ຫຼື ຂາດທຶນທີ່ເກີດຈາກການສະສາງຊັບສິມບັດ (ຄິດໄລ່ເປັນສ່ວນຕ່າງລະຫວ່າງມູນຄ່າສະສາງສຸດທິ ແລະ ມູນຄ່າທີ່ຍັງເຫຼືອຂອງຊັບສິມບັດ) ແມ່ນຖືກຮັບຮູ້ເປັນ ‘ລາຍຮັບຈາກການດຳເນີນງານອື່ນໆ’ ໃນໃບລາຍງານຜົນການດຳເນີນງານຂອງປີທີ່ຊັບສິມບັດໄດ້ຖືກສະສາງອອກ.

ຊັບສິມບັດທີ່ໃຊ້ສິດນຳໃຊ້ຕົ້ນຕໍ ແມ່ນລວມເຖິງອາຄານທີ່ຫັກຄ່າຫຼ້ຍຫ້ຽນແບບສະເໝີຕົວຕາມສາຂາ. ສາຂາຫັກຄ່າຫຼ້ຍຫ້ຽນຊັບສິມບັດຈາກມື້ເລີ່ມຕົ້ນຈົນຮອດມື້ສິ້ນສຸດຂອງສິນຍາເຊົ່າ.

6.17 ຄ່າເຊື່ອມມູນຄ່າທີ່ບໍ່ແມ່ນຊັບສິນທາງດ້ານການເງິນ

ຊັບສິນບໍ່ມີຕົວຕົນ ທີ່ມີອາຍຸການໃຊ້ງານບໍ່ຈຳກັດ ແມ່ນບໍ່ຕ້ອງຫັກຄ່າເຊື່ອມມູນຄ່າ ແລະ ຕ້ອງມີການທົດສອບສຳລັບຄ່າເຊື່ອມມູນຄ່າປະຈຳປີ. ຊັບສິນ ແມ່ນໄດ້ຖືກກວດກາຄືນສຳລັບຄ່າເຊື່ອມມູນຄ່າ ເມື່ອມີເຫດການ ຫຼື ສະຖານະການທີ່ລະບຸວ່າ ຈຳນວນຕາມບັນຊີອາດບໍ່ສາມາດກູ້ຄືນໄດ້. ການສູນເສຍຄ່າເຊື່ອມມູນຄ່າ ແມ່ນໄດ້ຮັບຮູ້ຈຳນວນຕາມບັນຊີຂອງຊັບສິນສູງກວ່າຈຳນວນ ທີ່ຈະຮັບຄືນໄດ້. ຈຳນວນທີ່ຈະຮັບຄືນ ແມ່ນມູນຄ່າຍຸດຕິທຳຂອງຊັບສິນຫັກຕົ້ນທຶນໃນການຂາຍທຽບກັບມູນຄ່າໃນການໃຊ້ງານ. ສຳລັບຈຸດປະສົງຂອງການປະເມີນຄ່າເຊື່ອມມູນຄ່າຂອງຊັບສິນຈະຖືກຈັດກຸ່ມຢູ່ໃນລະດັບຕໍ່າທີ່ສຸດທີ່ມີການກຳນົດແຍກກະແສເງິນສົດ (ເງິນສົດ-ຫົວໜ່ວຍການຜະລິດ). ຊັບສິນທີ່ບໍ່ແມ່ນການເງິນທີ່ມີການຕ້ອຍຄ່າຈະຖືກທົບທວນຄືນການກັບລາຍການການຕ້ອຍຄ່າທີ່ເປັນໄປໄດ້ ນະວັນທີ່ສິ້ນສຸດ ຮອບໄລຍະເວລາລາຍງານ.

6.18 ຜົນປະໂຫຍດພະນັກງານ

ຜົນປະໂຫຍດຫລັງອອກການ

ຜົນປະໂຫຍດຫລັງອອກການຈະຖືກຈ່າຍໃຫ້ພະນັກງານສາຂາທີ່ບຳນານ ໂດຍພະແນກກອງທຶນສະຫວັດດີການສັງຄົມເຊິ່ງຂຶ້ນກັບກະຊວງແຮງງານ ແລະ ສະຫວັດດີການສັງຄົມ. ສາຂາໄດ້ຖືກກຳນົດໃຫ້ປະກອບສ່ວນເຂົ້າໃນຜົນປະໂຫຍດຫລັງອອກການຂອງພະນັກງານ ໂດຍການຈ່າຍເງິນເຂົ້າປະກັນສັງຄົມໃນອັດຕາ 6% ຂອງເງິນເດືອນພື້ນຖານຂອງພະນັກງານທຸກໆເດືອນ ແຕ່ບໍ່ເກີນ 270,000 ກີບຕໍ່ພະນັກງານໜຶ່ງຄົນ ສາຂາບໍ່ມີພັນທະອື່ນອີກມາຈາກຜົນປະໂຫຍດນີ້ໃຫ້ກັບພະນັກງານຫຼັງອອກການ. ແລະ ຈຳກັດການປະກອບສ່ວນ. ການປະກອບສ່ວນດັ່ງກ່າວຖືກຮັບຮູ້ເປັນຄ່າໃຊ້ຈ່າຍຜົນປະໂຫຍດຂອງພະນັກງານເມື່ອຮອດກຳນົດ.

ຜົນປະໂຫຍດຈາກການຢຸດຈ້າງງານ

ອີງຕາມມາດຕາ 82 ຂອງກົດໝາຍແຮງງານສະບັບປັບປຸງ ເລກທີ 43/ສພຊ ອອກໂດຍປະທານປະເທດແຫ່ງ ສປປ ລາວ ລົງວັນທີ 28 ມັງກອນ 2014, ສາຂາມີພັນທະຈ່າຍຊົດເຊີຍໃຫ້ແກ່ພະນັກງານທີ່ລາອອກອີງຕາມເງື່ອນໄຂລຸ່ມນີ້:

- ກໍລະນີພະນັກງານຂາດທັກສະຄວາມຊຳນິຊຳນານ ຫຼື ມີສຸຂະພາບບໍ່ດີ ແລະ ບໍ່ສາມາດສືບຕໍ່ເຮັດວຽກໄດ້;
- ກໍລະນີສາຂາ ພິຈາລະນາວ່າຈຳເປັນຕ້ອງຫຼຸດພະນັກງານ ເພື່ອປັບປຸງອົງການຈັດຕັ້ງຂອງການເຮັດວຽກໃນໜ່ວຍງານແຮງງານ.

ສຳລັບຜົນປະໂຫຍດຂອງພະນັກງານທີ່ເກີດຈາກສອງກໍລະນີທີ່ໄດ້ກ່າວມາຂ້າງເທິງນັ້ນ, ສາຂາຕ້ອງໄດ້ຈ່າຍເງິນຊົດເຊີຍໃຫ້ ພະນັກງານໂດຍຄິດໄລ່ໃນອັດຕາ 10% ຂອງເງິນເດືອນສຸດທ້າຍຄຸນໂດຍຈຳນວນເດືອນທີ່ໄດ້ເຮັດວຽກ. ນະວັນທີ 31 ທັນວາ 2021, ບໍ່ມີພະນັກງານສາຂາຖືກໄລ່ອອກຍ້ອນສາເຫດຂ້າງເທິງ, ດັ່ງນັ້ນ, ສາຂາຈຶ່ງບໍ່ໄດ້ຄິດໄລ່ລາຍຈ່າຍສ່ວນນີ້ໄວ້ໃນເອກະສານລາຍງານການເງິນຂອງສາຂາ.

**ບົດອະທິບາຍຊ້ອນທ້າຍເອກະສານລາຍງານການເງິນ
ນະວັນທີ ແລະ ສຳລັບປີທີ່ສິ້ນສຸດວັນທີ 31 ທັນວາ 2021**

6. ສະຫຼຸບນະໂຍບາຍການບັນຊີທີ່ສຳຄັນ (ຕໍ່)

6.19 ເງິນແຮ

ເງິນແຮຈະຖືກຮັບຮູ້ກໍ່ຕໍ່ເມື່ອສາຂາມີພັນທະ (ທັງດ້ານກົດໝາຍ ຫຼື ຕາມການຕົກລົງ) ເນື່ອງມາຈາກເຫດການທີ່ຜ່ານມາ ແລະ ມີຄວາມເປັນໄປໄດ້ວ່າຈະມີລາຍຈ່າຍ ເພື່ອຊຳລະສະສາງໜີ້ສິນທີ່ອາດຈະເກີດຂຶ້ນ ແລະ ມູນຄ່າຄາດຄະເນດັ່ງກ່າວ ຕ້ອງເຊື່ອຖືໄດ້. ໃນເວລາທີ່ຜົນກະທົບຂອງມູນຄ່າເງິນເວລາ, ສາຂາກຳນົດລະດັບເງິນແຮດ້ວຍວິທີຄິດໄລ່ອັດຕາສ່ວນຫຼຸດກະແສເງິນສົດທີ່ຄາດວ່າຈະໄດ້ຮັບ ໂດຍອັດຕາກ່ອນອາກອນ ເຊິ່ງແມ່ນອັດຕາປະຈຸບັນທີ່ກຳນົດໄວ້ສະເພາະກັບໜີ້ສິນ. ລາຍຈ່າຍ ທີ່ກ່ຽວຂ້ອງກັບຄັງແຮຖືກລາຍງານພາຍໃຕ້ 'ລາຍຈ່າຍການດຳເນີນງານອື່ນໆ' ໃນໃບລາຍງານຜົນການດຳເນີນງານ.

6.20 ອາກອນກຳໄລ

ລາຍຈ່າຍອາກອນລາຍໄດ້ ຫຼື ສິນເຊື່ອສຳລັບໄລຍະເວລາແມ່ນອາກອນທີ່ຕ້ອງຈ່າຍຕໍ່ລາຍຮັບທີ່ຕ້ອງເສຍອາກອນຂອງໄລຍະເວລາປະຈຸບັນ, ອີງຕາມອັດຕາອາກອນລາຍໄດ້ທີ່ໃຊ້ໄດ້ສຳລັບແຕ່ລະເຂດ, ດັດປັບໂດຍການປ່ຽນແປງຂອງຊັບສິນອາກອນ ແລະ ໜີ້ສິນທີ່ມາຈາກຄວາມແຕກຕ່າງຊົ່ວຄາວ ແລະ ການຂາດທຶນອາກອນທີ່ບໍ່ໄດ້ນຳໃຊ້

ອາກອນພາຍໃນປີ

ຄ່າອາກອນລາຍໄດ້ພາຍໃນປີ ແມ່ນຄິດໄລ່ບົນພື້ນຖານຂອງກົດໝາຍສ່ວຍສາອາກອນທີ່ປະກາດໃຊ້ ຫຼື ມີຜົນບັງຄັບໃຊ້ຢ່າງມີສາລະສຳຄັນ ເມື່ອສິ້ນສຸດຮອບໄລຍະເວລາລາຍງານທີ່ດຳເນີນການ ຜູ້ບໍລິຫານຈະປະເມີນສະຖານະແຕ່ລະໄລຍະຕາມສະຖານະການທີ່ກົດລະບຽບສ່ວຍສາອາກອນທີ່ກ່ຽວຂ້ອງແມ່ນຂຶ້ນກັບການຕີຄວາມ ແລະ ການພິຈາລະນາວ່າມີຄວາມເປັນໄປໄດ້ທີ່ເຈົ້າໜ້າທີ່ສ່ວຍສາອາກອນຈະຍອມຮັບການປະຕິບັດທາງອາກອນທີ່ບໍ່ແນ່ນອນຫຼືບໍ່. ສາຂາວັດແທກຍອດເງິນອາກອນໂດຍພິຈາລະນາຈາກຈຳນວນເງິນທີ່ໜ້າຈະເປັນໄປໄດ້ຫຼາຍທີ່ສຸດ ຫຼື ມູນຄ່າທີ່ຄາດໄວ້ ທັງນີ້ຂຶ້ນຢູ່ກັບວິທີການຄາດການ ການແກ້ບັນຫາຄວາມບໍ່ແນ່ນອນ.

ອາກອນເຍື້ອນຊຳລະສະສາງ

ອາກອນເຍື້ອນຊຳລະສະສາງ ແມ່ນສະໜອງໃຫ້ຈຳນວນເຕັມ, ໂດຍໃຊ້ວິທີໜີ້ສິນ, ກ່ຽວກັບຜົນແຕກຕ່າງຊົ່ວຄາວທີ່ເກີດຂຶ້ນລະຫວ່າງຖານອາກອນຂອງຊັບສິນ ແລະ ໜີ້ສິນ ແລະ ມູນຄ່າຕາມບັນຊີໃນເອກະສານລາຍງານການເງິນ. ອາກອນເຍື້ອນຊຳລະສະສາງກຳນົດໂດຍໃຊ້ອັດຕາອາກອນ (ແລະ ກົດໝາຍ) ທີ່ໄດ້ປະກາດໃຊ້ ຫຼື ມີຜົນບັງຄັບໃຊ້ຢ່າງມີສາລະສຳຄັນພາຍໃນ ສິ້ນສຸດຮອບໄລຍະການລາຍງານ ແລະ ຄາດວ່າຈະມີຜົນບັງຄັບໃຊ້ເມື່ອຊັບສິນອາກອນລາຍໄດ້ເຍື້ອນຊຳລະທີ່ກ່ຽວຂ້ອງຖືກຮັບຮູ້ ຫຼື ໜີ້ສິນອາກອນລາຍໄດ້ເຍື້ອນຊຳລະ ຖືກສະສາງແລ້ວ.

ຜົນແຕກຕ່າງຊົ່ວຄາວຕົ້ນຕໍແມ່ນມາຈາກຄ່າເຜື່ອການດ້ອຍຄ່າຊັບສິນ.

ຊັບສິນອາກອນລາຍໄດ້ເຍື້ອນຊຳລະ ແມ່ນຖືກຮັບຮູ້ໃນຂອບເຂດທີ່ມີຄວາມເປັນໄປໄດ້ວ່າຈະມີຜົນກຳໄລທາງອາກອນໃນອະນາຄົດພຽງພໍກັບຜົນແຕກຕ່າງຊົ່ວຄາວທີ່ສາມາດຫັກໄດ້.

ທະນາຄານແຫ່ງປະເທດຈີນ (ຮົງກົງ) ຈຳກັດ, ສາຂາ ນະຄອນຫຼວງວຽງຈັນ

**ບົດອະທິບາຍຊ້ອນທ້າຍເອກະສານລາຍງານການເງິນ
ນະວັນທີ ແລະ ສຳລັບປີທີ່ສິ້ນສຸດວັນທີ 31 ທັນວາ 2021**

6. ສະຫຼຸບນະໂຍບາຍການບັນຊີທີ່ສຳຄັນ (ຕໍ່)

6.20 ອາກອນກຳໄລ

ອາກອນເຍື້ອນຊຳລະສະສາງ

ໜີ້ສິນອາກອນເຍື້ອນຊຳລະ ຈະຖືກຮັບຮູ້ສຳລັບຜົນແຕກຕ່າງຊົ່ວຄາວທີ່ຕ້ອງເສຍອາກອນທັງໝົດ.

ຜົນກະທົບດ້ານອາກອນຂອງຜົນຂາດທຶນອາກອນລາຍໄດ້ສຳລັບຍອດຍົກມາ ຈະຮັບຮູ້ເປັນຊັບສິນເມື່ອມີຄວາມເປັນໄປໄດ້ວ່າຈະມີກຳໄລທາງອາກອນໃນອະນາຄົດຈະມີພຽງພໍ ແລະ ສາມາດນຳຜົນຂາດທຶນເຫຼົ່ານີ້ໄປໃຊ້ປະໂຫຍດໄດ້.

ຊັບສິນ ແລະ ໜີ້ສິນອາກອນເຍື້ອນຊຳລະຈະຖືກຫັກລົບກັນໃນກໍລະນີທີ່ ມີສິດບັງຕາມກົດໝາຍໃນການຫັກລົບ ຊັບສິນ ແລະ ໜີ້ສິນອາກອນລາຍໄດ້ ພາຍໃນປີ ແລະ ໃນກໍລະນີທີ່ຍອດເຫຼືອອາກອນເຍື້ອນຊຳລະທີ່ກ່ຽວຂ້ອງໜ່ວຍງານສ່ວຍສາອາກອນດຽວກັນ. ຊັບສິນ ແລະ ໜີ້ສິນອາກອນພາຍໃນປີ ຈະຖືກຫັກລົບກັນເມື່ອກິດຈະການມີສິດບັງຄັບໃຊ້ຕາມກົດໝາຍໃນການຫັກລົບກັນ ແລະ ຕັ້ງໃຈທີ່ຈະຊຳລະບົນພື້ນຖານສຸດທິ, ຫຼື ຮັບຮູ້ຊັບສິນ ແລະ ຊຳລະໜີ້ສິນໄປພ້ອມໆກັນ.

7. ການຄາດຄະເນທີ່ສຳຄັນທາງບັນຊີ ແລະ ການຕັ້ງສົມມຸດຕິຖານ

ສາຂາໄດ້ຄາດຄະເນ ແລະ ການຕັດສິນທີ່ມີຜົນກະທົບຕໍ່ຈຳນວນຊັບສິນ ແລະ ໜີ້ສິນທີ່ລາຍງານພາຍໃນປີການເງິນຕໍ່ໄປ. ການຄາດຄະເນ ແລະ ການຕັດສິນແມ່ນຖືກປະເມີນຢ່າງຕໍ່ເນື່ອງ ແລະ ອີງໃສ່ປະສົບການໃນອະດີດ ແລະ ປັດໃຈອື່ນໆ, ລວມທັງການຄາດການເຫດການໃນອະນາຄົດທີ່ເຊື່ອວ່າສົມເຫດສົມຜົນພາຍໃຕ້ສະຖານະການນັ້ນໆ.

ສາຂາໄດ້ພິຈາລະນາຜົນກະທົບຂອງສະພາບແວດລ້ອມທາງເສດຖະກິດທີ່ສາຂາດຳເນີນການໃນເວລາທີ່ກຳນົດການຄາດຄະເນບັນຊີທີ່ສຳຄັນ ແລະ ຄຳຕັດສິນຂອງການປະຕິບັດນະໂຍບາຍການບັນຊີ. ພື້ນທີ່ທີ່ມີຄວາມອ່ອນໄຫວຕໍ່ກັບການປ່ຽນແປງໃນການຄາດຄະເນ ແລະ ການຕັດສິນທີ່ສຳຄັນ, ເຊິ່ງສົ່ງຜົນກະທົບຕໍ່ມູນຄ່າຕາມບັນຊີຂອງຊັບສິນ ແລະ ໜີ້ສິນ, ຖືກກຳນົດໄວ້ຂ້າງລຸ່ມນີ້. ເປັນໄປໄດ້ວ່າຜົນທີ່ໄດ້ຮັບຕົວຈິງອາດຈະແຕກຕ່າງກັນຢ່າງມີສາລະສຳຄັນຈາກການຄາດຄະເນ ແລະ ການຕັດສິນທີ່ອ້າງອີງຂ້າງລຸ່ມນີ້.

7.1 ການຂາດທຶນຈາກຄ່າເສື່ອມມູນຄ່າຂອງຊັບສິນທາງການເງິນ

ການຕີມູນຄ່າການຂາດທຶນຄ່າເສື່ອມມູນຄ່າທັງໝົດພາຍໃຕ້ IFRS 9 ໃນທຸກໆປະເພດຂອງຊັບສິນທາງການເງິນໃນຂອບເຂດທີ່ຕ້ອງໃຊ້ການພິຈາລະນາ ໂດຍສະເພາະການຄາດຄະເນມູນຄ່າ ແລະ ເວລາຂອງກະແສເງິນສົດໃນອະນາຄົດ ແລະ ມູນຄ່າຫຼັກຊັບຄ້ຳປະກັນເມື່ອພິຈາລະນາຄ່າເສື່ອມມູນຄ່າທີ່ເສຍ ແລະ ປະເມີນການທີ່ເພີ່ມຢ່າງມີສາລະສຳຄັນໃນຄວາມສ່ຽງດ້ານສິນເຊື່ອ. ການຄາດຄະເນເຫຼົ່ານີ້ແມ່ນຂັບເຄື່ອນມາຈາກບັນດາປັດໃຈ, ສ່ວນປ່ຽນແປງທີ່ສາມາດມີຜົນເຮັດໃຫ້ມີຄວາມແຕກຕ່າງໃນແຕ່ລະລະດັບຂອງຄ່າໃຊ້ຈ່າຍ. ການຄິດໄລ່ ECL ຂອງສາຂາແມ່ນຜົນມາຈາກຮູບແບບທີ່ຊັບຊ້ອນກັບບັນດາຂໍ້ສົມມຸດຕິຖານທີ່ກ່ຽວຂ້ອງ ກັບທາງເລືອກຂອງຕົວປ່ຽນຂໍ້ມູນທີ່ປ້ອນເຂົ້າ ແລະ ທັງສອງລວມກັນ, ອີງປະກອບຂອງຮູບແບບ ECL ທີ່ພິຈາລະນາບັນດາຂໍ້ພິຈາລະນາ ແລະ ການຄາດຄະເນທາງດ້ານບັນຊີດັ່ງນີ້:

- ຮູບແບບການໃຫ້ຄະແນນສິນເຊື່ອພາຍໃນຂອງສາຂາ, ເຊິ່ງລະບຸຄວາມອາດຈະເປັນໄປໄດ້ ໃນການຜິດນັດຊຳລະໃນແຕ່ລະຂະແໜງ;
- ເງື່ອນໄຂສຳລັບການປະເມີນຂອງສາຂາ ວ່າມີການເພີ່ມຂຶ້ນທີ່ສຳຄັນ ໃນຄວາມສ່ຽງຂອງສິນເຊື່ອ ຫຼື ບໍ່ ແລະ ດັ່ງນັ້ນ ຄ່າໃຊ້ຈ່າຍ ສຳລັບຊັບສິນທາງການເງິນ ຄວນຈະຖືກຕີມູນຄ່າບົນພື້ນຖານ LTECL ແລະ ການປະເມີນທາງດ້ານຄຸນນະພາບ;
- ການແບ່ງສ່ວນຊັບສິນທາງການເງິນ ເມື່ອ ECL ຖືກປະເມີນແບບຮ່ວມໝູ່;
- ການພັດທະນາຮູບແບບ ECL, ເຊິ່ງລວມເອົາບັນດາສຸດຄິດໄລ່ ແລະ ຕົວເລືອກຂອງຂໍ້ມູນທີ່ປ້ອນເຂົ້າ;
- ການກຳນົດຄວາມສຳພັນລະຫວ່າງສະຖານະການເສດຖະສາດມະຫາພາກ ແລະ ຂໍ້ມູນທາງເສດຖະສາດທີ່ປ້ອນເຂົ້າ, ເຊັ່ນວ່າ ລະດັບການຫວ່າງງານ ແລະ ມູນຄ່າຫຼັກຊັບຄ້ຳປະກັນ, ແລະ ຜົນກະທົບໃນ PDs, EADs ແລະ LGDs;
- ການເລືອກສະຖານະການເສດຖະສາດມະຫາພາກທີ່ຄາດການລ່ວງໜ້າ ແລະ ຄວາມອາດຈະເປັນໄປໄດ້ແບບຖ່ວງໜັກເພື່ອເປັນຂໍ້ມູນທາງເສດຖະສາດທີ່ປ້ອນເຂົ້າໃນຮູບແບບ ECL.

ສາຂາມີນະໂຍບາຍທີ່ຈະຕ້ອງກວດສອບຄືນບັນດາຮູບແບບໃນແຕ່ລະບໍລິບົດຂອງປະສົບການຂາດທຶນທີ່ເກີດຂຶ້ນຈິງ ແລະ ດັດແກ້ຮູບແບບເມື່ອຈຳເປັນ.

**ບົດອະທິບາຍຊ້ອນທ້າຍເອກະສານລາຍງານການເງິນ
ນະວັນທີ ແລະ ສຳລັບປີທີ່ສິ້ນສຸດວັນທີ 31 ທັນວາ 2021**

7. ການຄາດຄະເນທີ່ສຳຄັນທາງບັນຊີ ແລະ ການຕັ້ງສົມມຸດຕິຖານ (ຕໍ່)

7.2 ອາກອນ

ຜູ້ບໍລິຫານໄດ້ໃຊ້ການພິຈາລະນາໃນການກຳນົດປະເມີນອາກອນລາຍໄດ້ ແລະ ຄວນຮັບຮູ້ອາກອນລາຍໄດ້ລໍຖ້າຕັດບັນຊີ ຫຼື ຜົນແຕກຕ່າງຊົ່ວຄາວ ທີ່ເກີດຂຶ້ນຈາກມາດຕະການທາງດ້ານອາກອນ ເນື່ອງຈາກລະບົບການຈັດເກັບອາກອນໃນ ສປປ ລາວ ທີ່ມີການຕີຄວາມຈາກໜ່ວຍງານທີ່ ກ່ຽວຂ້ອງແຕກຕ່າງກັນ, ລາຍການເຄື່ອນໄຫວ ແລະ ການຄິດໄລ່ບາງຢ່າງທີ່ການກຳນົດອາກອນຂັ້ນສູງສຸດບໍ່ແນ່ນອນໃນລະຫວ່າງການດຳເນີນ ທຸລະກິດປົກກະຕິ ຜູ້ບໍລິຫານ ໄດ້ສະຫຼຸບວ່າຄວນມີການຮັບຮູ້ອາກອນລາຍໄດ້ລໍຖ້າຕັດບັນຊີສຳລັບຄ່າເພື່ອບໍ່ຄວນຖືກຮັບຮູ້ ໃນກໍລະນີທີ່ຜົນການ ດຳເນີນງານທາງອາກອນຂັ້ນສູງທ້າຍແຕກຕ່າງຈາກຈຳນວນທີ່ບັນທຶກໄວ້ໃນເບື້ອງຕົ້ນຄວາມແຕກຕ່າງດັ່ງກ່າວຈະສົ່ງຜົນກະທົບຕໍ່ອາກອນລາຍໄດ້ ແລະ ສຳຮອງອາກອນລາຍໄດ້ລໍຖ້າຕັດບັນຊີໃນຊ່ວງເວລາທີ່ກຳນົດ, ຜູ້ບໍລິຫານ ຍັງພິຈາລະນາກ່ຽວກັບຊັບສິນອາກອນເຍື່ອນຊຳລະໃນກໍລະນີທີ່ມີ ຄາມເປັນໄປໄດ້ທີ່ຈະບໍ່ມີລາຍໄດ້ທາງອາກອນໃນອະນາຄົດທີ່ອາດກະທົບຕໍ່ຊັບສິນເຫຼົ່ານີ້ທີ່ສາມາດຫັກລົບໄດ້, ຊັບສິນອາກອນເຍື່ອນຊຳລະແມ່ນ ບໍ່ໄດ້ຖືກຮັບຮູ້.

ທະນາຄານແຫ່ງປະເທດຈີນ (ຮົງກົງ) ຈຳກັດ, ສາຂາ ນະຄອນຫຼວງວຽງຈັນ

**ບົດອະທິບາຍຊ້ອນທ້າຍເອກະສານລາຍງານການເງິນ
ນະວັນທີ ແລະ ສຳລັບປີທີ່ສິ້ນສຸດວັນທີ 31 ທັນວາ 2021**

8. ການຈັດປະເພດຄືນໃໝ່

(i) ການຈັດປະເພດຄືນໃໝ່ຈຳນວນເງິນໃຫ້ກູ້ຢືມແກ່ທະນາຄານແຫ່ງປະເທດຈີນ (ຮົງກົງ) ຈຳກັດ

ຈຳນວນເງິນກູ້ໃຫ້ບໍລິສັດແມ່ ໄດ້ຖືກນຳສະເໜີໃນເມື່ອກ່ອນເປັນ 'ເງິນກູ້ໃຫ້ແກ່ລູກຄ້າ' ໃນໃບລາຍງານຖານະການເງິນ. ຢ່າງໃດກໍຕາມ, ທາງຜູ້ບໍລິຫານພິຈາລະນາວ່າ ມີຄວາມກ່ຽວຂ້ອງຫຼາຍກວ່າ ຖ້າເງິນກູ້ຢືມກັບທະນາຄານແມ່ ຈະຖືກສະແດງຢູ່ໃນລາຍການແຍກຕ່າງຫາກໃນໃບລາຍງານຖານະການເງິນ.

(ii) ການຈັດປະເພດຄືນໃໝ່ຂອງໜີ້ຕ້ອງສົ່ງອາກອນອື່ນໆ ແລະ ເງິນແຮຈາກການຂາດທຶນຈາກສິນເຊື້ອໃນຄຳໝັ້ນສັນຍາທາງດ້ານການເງິນ

ຜູ້ບໍລິຫານໄດ້ຕັດສິນໃຈຈັດກຸ່ມໜີ້ຕ້ອງສົ່ງອາກອນອື່ນໆ ແລະ ເງິນແຮຈາກການຂາດທຶນຈາກສິນເຊື້ອໃນຄຳໝັ້ນສັນຍາທາງດ້ານການເງິນພ້ອມກັບ 'ໜີ້ສິນອື່ນໆ' ເນື່ອງຈາກວ່າມັນອາດຈະມີຄວາມກ່ຽວຂ້ອງກັບການຈັດກຸ່ມໜີ້ສິນເຫຼົ່ານີ້ພາຍໃຕ້ 'ໜີ້ສິນອື່ນໆ'.

| ລາຍການໃນໃບລາຍຜົນການດຳເດີນງານ (ນອກ) | ບົດອະທິບາຍເລກທີ | ລາຍງາຍປີຜ່ານມາ (ລ້ານກີບ) | ຈັດປະເພດຄືນໃໝ່ (ລ້ານກີບ) | ລາຍງານໃໝ່ (ລ້ານກີບ) |
|--|-----------------|--------------------------|--------------------------|---------------------|
| ນະວັນທີ 31 ທັນວາ 2020 | | | | |
| ຊັບສິນ | | | | |
| ເງິນກູ້ໃຫ້ລູກຄ້າ | (i) | 1,526,991 | (377,763) | 1,149,228 |
| ເງິນກູ້ໃຫ້ບໍລິສັດແມ່ | (i) | - | 377,763 | 377,763 |
| ໜີ້ສິນ | | | | |
| ໜີ້ຕ້ອງສົ່ງອາກອນໃນປີ | (ii) | 4,761 | (766) | 3,995 |
| ເງິນແຮຈາກການຂາດທຶນຈາກສິນເຊື້ອ | (ii) | 292 | (292) | - |
| ໃນຄຳໝັ້ນສັນຍາທາງດ້ານການເງິນ | | | | |
| ໜີ້ສິນອື່ນໆ | (ii) | 34,858 | 1,058 | 35,916 |
| ນະວັນທີ 1 ມັງກອນ 2020 | | | | |
| ຊັບສິນ | | | | |
| ເງິນກູ້ໃຫ້ລູກຄ້າ | (i) | 702,980 | (178,130) | 524,850 |
| ເງິນກູ້ໃຫ້ບໍລິສັດແມ່ | (i) | - | 178,130 | 178,130 |
| ໜີ້ສິນ | | | | |
| ເງິນແຮຈາກການຂາດທຶນຈາກສິນເຊື້ອໃນຄຳໝັ້ນສັນຍາທາງດ້ານການເງິນ | (ii) | 275 | (275) | - |
| ໜີ້ສິນອື່ນໆ | (ii) | 34,661 | 275 | 34,936 |

9. ລາຍຮັບສຸດທິຈາກດອກເບ້ຍ

| | 2021 ລ້ານກີບ | 2020 ລ້ານກີບ |
|---------------------------------|-----------------|-----------------|
| ລາຍຮັບຈາກດອກເບ້ຍ | | |
| ເງິນຝາກກັບທະນາຄານອື່ນໆ | 148,571 | 93,214 |
| ເງິນກູ້ໃຫ້ລູກຄ້າ ແລະ ບໍລິສັດແມ່ | 61,474 | 75,903 |
| ພັນທະບັດ | 21,947 | 43,451 |
| | 231,992 | 212,568 |
| ລາຍຈ່າຍດອກເບ້ຍ | | |
| ໜີ້ຕ້ອງສົ່ງໃຫ້ທະນາຄານອື່ນ | (1,174) | (7,223) |
| ເງິນຝາກຈາກລູກຄ້າ | (42,904) | (29,365) |
| | (44,078) | (36,588) |
| ລາຍຮັບສຸດທິຈາກດອກເບ້ຍ | 187,914 | 175,980 |

ທະນາຄານແຫ່ງປະເທດຈີນ (ຮົງກົງ) ຈຳກັດ, ສາຂາ ນະຄອນຫຼວງວຽງຈັນ

ບົດອະທິບາຍຊ້ອນທ້າຍເອກະສານລາຍງານການເງິນ
ນະວັນທີ ແລະ ສຳລັບປີທີ່ສິ້ນສຸດວັນທີ 31 ທັນວາ 2021

10. ລາຍຮັບຈາກຄ່າທຳນຽມ ແລະ ຄ່າບໍລິການ

| | 2021 ລ້ານກີບ | 2020 ລ້ານກີບ |
|---|-----------------|-----------------|
| ລາຍຮັບຄ່າທຳນຽມ ແລະ ຄ່າບໍລິການ | | |
| ຄ່າບໍລິການຊຳລະສະສາງ | 4,292 | 3,981 |
| ຄ່າບໍລິການສິນເຊື່ອ | 12,189 | 5,604 |
| ຄ່າບໍລິການອື່ນໆ | 4,680 | 3,174 |
| | 21,161 | 12,759 |
| ລາຍຈ່າຍຄ່າທຳນຽມ ແລະ ຄ່າບໍລິການ | | |
| ຄ່າທຳນຽມບໍລິການຊຳລະສະສາງ | (1,045) | (1,145) |
| ຄ່າທຳນຽມຊຳລະສະສາງໃຫ້ທະນາຄານກາງ | (81) | (59) |
| ຄ່າສະມາຊິກ | (52) | (100) |
| | (1,178) | (1,304) |
| ກຳໄລສຸດທິຈາກລາຍຈ່າຍຄ່າທຳນຽມ ແລະ ຄ່າບໍລິການ | 19,983 | 11,455 |

11. ກຳໄລສຸດທິຈາກການຊື້ຂາຍເງິນຕາຕ່າງປະເທດ

| | 2021 ລ້ານກີບ | 2020 ລ້ານກີບ |
|---|-----------------|-----------------|
| ກຳໄລຈາກສ່ວນຕ່າງການຊື້ຂາຍເງິນຕາຕ່າງປະເທດ | 11,503 | 10,454 |
| ກຳໄລຈາກສ່ວນຕ່າງການຕີມູນຄ່າຂອງລາຍການທາງການເງິນ | 105,332 | 23,361 |
| | 116,835 | 33,815 |

12. ລາຍຈ່າຍໜີ້ເສຍຂອງຊັບສິນທາງການເງິນ

ຕາຕະລາງຂ້າງລຸ່ມນີ້ສະແດງໃຫ້ເຫັນຄ່າ ECL ກ່ຽວກັບເຄື່ອງມືການເງິນພາຍໃຕ້ IFRS 9 ສຳລັບປີສິ້ນສຸດໃນວັນທີ 31 ທັນວາ 2021 ແລະ 2020:

| | ບົດ ອະທິບາຍ ເລກທີ | 2021 | | 2020 | |
|-----------------------------------|-------------------------|---------------------------------|----------------|---------------------------------|----------------|
| | | ຂັ້ນທີ່ 1 ແບບດ່ຽວ ລ້ານກີບ | ລວມ ລ້ານກີບ | ຂັ້ນທີ່ 1 ແບບດ່ຽວ ລ້ານກີບ | ລວມ ລ້ານກີບ |
| ເງິນສົດ ແລະ ເງິນຝາກຢູ່ ທຫລ | 15 | 74 | 74 | 121 | 121 |
| ເງິນຝາກຢູ່ທະນາຄານອື່ນ | 16 | (6) | (6) | (4) | (4) |
| ຕາສານໜີ້ຕາມຕົ້ນທຶນຄ່າເສື່ອມມູນຄ່າ | 17 | (41) | (41) | (92) | (92) |
| ເງິນກູ້ໃຫ້ລູກຄ້າ | 18 | 43,687 | 43,687 | 17,456 | 17,456 |
| ເງິນກູ້ໃຫ້ບໍລິສັດແມ່ | 19 | 116 | 116 | 2 | 2 |
| ລາຍການນອກໃບລາຍການຖານະການເງິນ | 23 | 446 | 446 | 3 | 3 |
| | | 44,276 | 44,276 | 17,486 | 17,486 |

13. ຄ່າໃຊ້ຈ່າຍຂອງບຸກຄະລາກອນ

| | 2021 ລ້ານກີບ | 2020 ລ້ານກີບ |
|-----------------------------|-----------------|-----------------|
| ຄ່າແຮງງານ ແລະ ເງິນອຸດໜູນ | 29,126 | 23,005 |
| ລາຍຈ່າຍອື່ນໆກ່ຽວກັບພະນັກງານ | 2,039 | 1,071 |
| | 31,165 | 24,076 |

ທະນາຄານແຫ່ງປະເທດຈີນ (ຮົງກົງ) ຈຳກັດ, ສາຂາ ນະຄອນຫຼວງວຽງຈັນ

**ບົດອະທິບາຍຊ້ອນທ້າຍເອກະສານລາຍງານການເງິນ
ນະວັນທີ ແລະ ສຳລັບປີທີ່ສິ້ນສຸດວັນທີ 31 ທັນວາ 2021**

14. ລາຍຈ່າຍບໍລິຫານອື່ນໆ

| | 2021 ລ້ານກີບ | 2020 ລ້ານກີບ |
|---|-----------------|-----------------|
| ຄ່າເຊົ່າທ້ອງຖານ | 2,558 | 975 |
| ຄ່າບໍລິການພາຍນອກ | 570 | 538 |
| ຄ່າສ້ອມແປງ ແລະ ບຳລຸງຮັກສາ | 661 | 664 |
| ໂຄສະນາ, ການຕະຫຼາດ ແລະ ການສົ່ງເສີມການຂາຍ | 196 | 174 |
| ຄ່າໂທລະຄົມມະນາຄົມ | 1,858 | 1,449 |
| ຄ່າຝັກອົບຮົມ, ປະຊຸມ ແລະ ສຳມະນາ | 186 | 231 |
| ຄ່ານໍ້າ ແລະ ຄ່າໄຟຟ້າ | 1,119 | 1,046 |
| ຄ່າປະກັນໄພສຳລັບກອງທຶນປົກປ້ອງຜູ້ຝາກເງິນ | 5,812 | 2,739 |
| ອື່ນໆ | 5,268 | 3,552 |
| | 18,228 | 11,368 |

15. ເງິນສິດ ແລະ ເງິນຝາກຢູ່ ທະນາຄານແຫ່ງ ສປປ ລາວ (“ທຫລ”)

| | 2021 ລ້ານກີບ | 2020 ລ້ານກີບ |
|---|------------------|------------------|
| ເງິນສິດໃນຄັງສະກຸນເງິນກີບ | 8,215 | 8,280 |
| ເງິນສິດໃນຄັງສະກຸນເງິນຕາຕ່າງປະເທດ | 53,120 | 33,784 |
| ເງິນຝາກຢູ່ ທະນາຄານແຫ່ງ ສປປ ລາວ (“ທຫລ”) (ບົດອະທິບາຍຊ້ອນທ້າຍ 15.1) | 2,887,919 | 3,160,145 |
| | 2,949,254 | 3,202,209 |
| ຫັກ: ຄ່າເຜື່ອການຂາດທຶນສິນເຊື່ອທີ່ຄາດໄວ້ (ບົດອະທິບາຍຊ້ອນທ້າຍ 15.2) | (344) | (311) |
| | 2,948,910 | 3,201,898 |

15.1 ເງິນຝາກຢູ່ ທະນາຄານແຫ່ງ ສປປ ລາວ

| | 2021 ລ້ານກີບ | 2020 ລ້ານກີບ |
|--------------------------------|------------------|------------------|
| ເງິນຝາກກະແສລາຍວັນ | 420,492 | 971,693 |
| ເງິນຝາກມີກຳນົດ(i) | 2,234,647 | 1,877,200 |
| ເງິນຝາກພາກບັງຄັບ(ii) | 232,775 | 311,247 |
| ເງິນຝາກຄຳປະກັນທຶນຈົດທະບຽນ(iii) | 5 | 5 |
| | 2,887,919 | 3,160,145 |

- (i) ເງິນຝາກຢູ່ ທຫລ ແມ່ນມີໄລຍະເວລາກຳນົດ 3 ປີ ແລະ 5 ປີ ແລະ ມີອັດຕາດອກເບ້ຍ 3.00% + ອັດຕາດອກເບ້ຍແບບລອຍຕົວ 6 ເດືອນຕໍ່ປີ ແລະ 4.30% + ອັດຕາດອກເບ້ຍແບບລອຍຕົວ 6 ເດືອນຕໍ່ປີ ຕາມລຳດັບ
- (ii) ຕາມຂໍ້ກຳນົດຂອງ ທຫລ, ສາຂາຕ້ອງໄດ້ຮັກສາຄັງແຮງເງິນສິດໄວ້ກັບ ທຫລ ໃນຮູບແບບເງິນຝາກພາກບັງຄັບ ເຊິ່ງຖືກຄິດໄລ່ ໃນອັດຕາ 3% ສຳລັບເງິນກີບ ແລະ 5% ສຳລັບສະກຸນເງິນຕາຕ່າງປະເທດ, ເດືອນໜຶ່ງສອງຄັ້ງ, (2020: 4% ແລະ 8%) ຂອງຍອດເງິນຝາກລູກຄ້າທີ່ມີກຳນົດຕໍ່າກ່ວາ 12 ເດືອນ. ພາຍໃນປີ, ສາຂາໄດ້ຮັກສາເງິນຝາກພາກບັງຄັບ ເພື່ອໃຫ້ສອດຄ່ອງຕາມຂໍ້ກຳນົດຂອງ ທຫລ.
- (iii) ອີງຕາມດຳລັດເລກທີ 02/ນຍ ຂອງ ທຫລ, ສາຂາຂອງທະນາຄານຕ່າງປະເທດແມ່ນຖືກກຳນົດໃຫ້ຮັກສາເງິນຝາກພິເສດໄວ້ກັບ ທຫລ ເທົ່າກັບ 25% ຂອງທຶນຈົດທະບຽນທີ່ຖອກແລ້ວ ເພື່ອຮັບປະກັນຄວາມສືບເນື່ອງໃນການດຳເນີນງານ. ສາຂາຖືກອະນຸຍາດໂດຍ ທຫລ ໂດຍໜັງສືທາງການເລກທີ 194/ກຄທ ລົງວັນທີ 18 ພຶດສະພາ 2015, ເລກທີ 239/ກຄທ ລົງວັນທີ 18 ມິຖຸນາ 2015 ແລະ 334/ກຄທ ລົງວັນທີ 19 ສິງຫາ 2016 ໃຫ້ຖອນເງິນຈາກບັນຊີເງິນຝາກເພື່ອເປັນທຶນໃນການດຳເນີນງານ. ມາຮອດວັນທີ 31 ທັນວາ 2021, ຍອດເງິນຝາກພິເສດຂອງສາຂາ ແມ່ນ 5 ລ້ານກີບ.

ທະນາຄານແຫ່ງປະເທດຈີນ (ຮົງກົງ) ຈຳກັດ, ສາຂາ ນະຄອນຫຼວງວຽງຈັນ

**ບົດອະທິບາຍຊ້ອນທ້າຍເອກະສານລາຍງານການເງິນ
ນະວັນທີ ແລະ ສຳລັບປີທີ່ສິ້ນສຸດວັນທີ 31 ທັນວາ 2021**

15. ເງິນສິດ ແລະ ເງິນຝາກຢູ່ ທະນາຄານແຫ່ງ ສປປ ລາວ (“ທຫລ”) (ຕໍ່)

ເງິນຝາກຢູ່ ທຫລ ມີເງິນຝາກກະແສລາຍວັນ, ເງິນຝາກພາກບັງຄັບ ແລະ ເງິນຝາກຄ້ຳປະກັນທຶນຈົດທະບຽນ. ເງິນຝາກດັ່ງກ່າວແມ່ນບໍ່ມີດອກເບ້ຍ.

ຕາຕະລາງຂ້າງລຸ່ມນີ້ສະແດງໃຫ້ເຫັນເຖິງຄຸນນະພາບສິນເຊື້ອ ແລະ ຄວາມສ່ຽງສູງສຸດຕໍ່ຄວາມສ່ຽງສິນເຊື້ອໂດຍອີງໃສ່ລະບົບການຈັດອັນດັບສິນເຊື້ອພາຍໃນຂອງສາຂາ ແລະ ການຈັດປະເພດຂັ້ນໃນທ້າຍປີ. ຈຳນວນທີ່ນຳສະເໜີແມ່ນລວມຍອດຄ່າເພື່ອການດ້ອຍຄ່າ. ລາຍລະອຽດຂອງລະບົບການຈັດລຳດັບພາຍໃນຂອງສາຂາແມ່ນໄດ້ອະທິບາຍໄວ້ໃນບົດອະທິບາຍຂໍ້ 28.

| | 31 ທັນວາ 2021 | | | |
|--------------------------|--------------------------------|--------------------------------|---------------------|------------------|
| | ຂັ້ນທີ 1 ແບບດ່ຽວ ລ້ານກີບ | ຂັ້ນທີ 2 ແບບດ່ຽວ ລ້ານກີບ | ຂັ້ນທີ 3 ລ້ານກີບ | ລວມ ລ້ານກີບ |
| ເກີດດອກອອກຜົນ | 2,887,919 | - | - | 2,887,919 |
| <i>ປະກອບມີ:</i> | | | | |
| - ບໍ່ໄດ້ຈັດອັນດັບ/ໂດຍລວມ | 2,887,919 | - | - | 2,887,919 |
| ບໍ່ເກີດດອກອອກຜົນ | - | - | - | - |
| | 2,887,919 | - | - | 2,887,919 |

| | 31 ທັນວາ 2020 | | | |
|--------------------------|--------------------------------|--------------------------------|---------------------|------------------|
| | ຂັ້ນທີ 1 ແບບດ່ຽວ ລ້ານກີບ | ຂັ້ນທີ 2 ແບບດ່ຽວ ລ້ານກີບ | ຂັ້ນທີ 3 ລ້ານກີບ | ລວມ ລ້ານກີບ |
| ເກີດດອກອອກຜົນ | 3,160,145 | - | - | 3,160,145 |
| <i>ປະກອບມີ:</i> | | | | |
| - ບໍ່ໄດ້ຈັດອັນດັບ/ໂດຍລວມ | 3,160,145 | - | - | 3,160,145 |
| ບໍ່ເກີດດອກອອກຜົນ | - | - | - | - |
| | 3,160,145 | - | - | 3,160,145 |

15.2 ຄ່າເພື່ອສຳລັບການຄາດຫຼັກສິນເຊື້ອທີ່ຄາດໄວ້

ການວິເຄາະການປ່ຽນແປງຂອງຄ່າເພື່ອ ECL ທີ່ສອດຄ້ອງກັນແມ່ນມີດັ່ງນີ້:

| | ຂັ້ນທີ 1 ແບບດ່ຽວ 2021 ລ້ານກີບ | ຂັ້ນທີ 1 ແບບດ່ຽວ 2020 ລ້ານກີບ |
|---|--|--|
| ຄ່າເພື່ອ ECL ນະວັນທີ 1 ມັງກອນ | 311 | 182 |
| ຄ່າເພື່ອສຸດທິ (ກັບຄືນ)/ໃນລະຫວ່າງປີການເງິນ | 74 | 121 |
| ການດັດແກ້ອັດຕາແລກປ່ຽນເງິນຕາຕ່າງປະເທດ | (41) | 8 |
| ນະວັນທີ 31 ທັນວາ | 344 | 311 |

ທະນາຄານແຫ່ງປະເທດຈີນ (ຮົງກົງ) ຈຳກັດ, ສາຂາ ນະຄອນຫຼວງວຽງຈັນ

ບົດອະທິບາຍຊ້ອນທ້າຍເອກະສານລາຍງານການເງິນ
ນະວັນທີ ແລະ ສຳລັບປີທີ່ສິ້ນສຸດວັນທີ 31 ທັນວາ 2021

16. ເງິນຝາກຢູ່ທະນາຄານອື່ນ

| | 2021 ລ້ານກີບ | 2020 ລ້ານກີບ |
|---|-----------------|-----------------|
| ເງິນຝາກກະແສລາຍວັນກັບທະນາຄານພາຍໃນປະເທດ | | |
| ທະນາຄານ ອຸດສະຫະກຳ ແລະ ການຄ້າຈີນ ຈຳກັດ ສາຂານະຄອນຫຼວງ | 1,374 | 9,802 |
| | 1,374 | 9,802 |
| ເງິນກະແສລາຍວັນກັບທະນາຄານຕ່າງປະເທດ | | |
| ທະນາຄານແຫ່ງປະເທດຈີນ, ໜ່ວຍຊຽງໄຮ ອາເອັມບີ ເທຣດິງ | 22,846 | 53,243 |
| ທະນາຄານແຫ່ງປະເທດຈີນ (ຮົງກົງ) ຈຳກັດ | 90,999 | 103,205 |
| ທະນາຄານແຫ່ງປະເທດຈີນ (ໄທ) ຈຳກັດມະຫາຊົນ | 34,214 | 18,562 |
| ທະນາຄານແຫ່ງປະເທດຈີນ, ສາຂາແຟັງເຟີດ | 37 | 152 |
| ທະນາຄານແຫ່ງປະເທດຈີນ, ສຳນັກງານໃຫຍ່ | 13,452 | 113,361 |
| ທະນາຄານແຫ່ງປະເທດຈີນ, ສາຂາຊຽງໄຮ | 91 | 73 |
| | 161,639 | 288,596 |
| ເງິນຝາກມີກຳນົດກັບທະນາຄານຕ່າງປະເທດ | | |
| ທະນາຄານແຫ່ງປະເທດຈີນ, ໜ່ວຍຊຽງໄຮ ອາເອັມບີ ເທຣດິງ | - | 600,949 |
| | - | 600,949 |
| | 163,013 | 899,347 |
| ຫັກ: ຄ່າເຜືອນການຂາດທຶນສິນເຊື້ອທີ່ຄາດໄວ້ (ບົດອະທິບາຍຊ້ອນທ້າຍ 16.1) | (2) | (10) |
| ນະວັນທີ 31 ທັນວາ | 163,011 | 899,337 |

ເງິນຝາກມີກຳນົດກັບທະນາຄານແຫ່ງປະເທດຈີນ, ໜ່ວຍຊຽງໄຮ ອາເອັມບີ ເທຣດິງ ມີອັດຕາດອກເບ້ຍແຕ່ 2.54% - 3.33% ຕໍ່ປີ ແລະ ມີອາຍຸຄົບ 1 ເດືອນ ຫາ 3 ເດືອນ.

ຕາຕະລາງລຸ່ມນີ້ສະແດງໃຫ້ເຫັນເຖິງຄຸນນະພາບສິນເຊື້ອ ແລະ ຍອດສູງສຸດທີ່ເປີດເຜີຍຕໍ່ຄວາມສ່ຽງດ້ານສິນເຊື້ອ ອີງຕາມລະບົບການຈັດອັນດັບສິນເຊື້ອພາຍໃນ ແລະ ການຈັດລຳດັບຂຶ້ນທ້າຍຂອງສາຂາ. ຕົວເລກທີ່ສະແດງໃຫ້ເຫັນລຸ່ມນີ້ແມ່ນຍອດຂອງຄ່າໃຊ້ຈ່າຍຂອງຄ່າເສື່ອມມູນຄ່າທັງໝົດ. ສຳລັບລາຍລະອຽດຂອງລະບົບການໃຫ້ຄະແນນພາຍໃນຂອງສາຂາແມ່ນອະທິບາຍຢູ່ບົດອະທິບາຍຂໍ້ທີ 28.

| | 31 ທັນວາ 2021 | | | |
|------------------------|--------------------|--------------------|----------|----------------|
| | ຂັ້ນທີ 1 | ຂັ້ນທີ 2 | ຂັ້ນທີ 3 | ລວມ |
| | ແບບດ່ຽວ ລ້ານກີບ | ແບບດ່ຽວ ລ້ານກີບ | ລ້ານກີບ | ລ້ານກີບ |
| ເກີດດອກອອກຜົນ | 163,013 | - | - | 163,013 |
| ປະກອບມີ: | | | | |
| - ລະດັບຄວາມສ່ຽງ 1 ຫາ 3 | 163,013 | - | - | 163,013 |
| ບໍ່ເກີດດອກອອກຜົນ | - | - | - | - |
| | 163,013 | - | - | 163,013 |

ທະນາຄານແຫ່ງປະເທດຈີນ (ຮົງກົງ) ຈຳກັດ, ສາຂາ ນະຄອນຫຼວງວຽງຈັນ

ບົດອະທິບາຍຊ້ອນທ້າຍເອກະສານລາຍງານການເງິນ
ນະວັນທີ ແລະ ສຳລັບປີທີ່ສິ້ນສຸດວັນທີ 31 ທັນວາ 2021

16. ເງິນຝາກຢູ່ທະນາຄານອື່ນ (ດໍ)

| | 31 ທັນວາ 2020 | | | ລວມ ລ້ານກີບ |
|------------------------|--------------------------------|--------------------------------|---------------------|----------------|
| | ຂັ້ນທີ 1 ແບບດ່ຽວ ລ້ານກີບ | ຂັ້ນທີ 2 ແບບດ່ຽວ ລ້ານກີບ | ຂັ້ນທີ 3 ລ້ານກີບ | |
| ເກີດດອກອອກຜົນ | 899,347 | - | - | 899,347 |
| ປະກອບມີ: | | | | |
| - ລະດັບຄວາມສ່ຽງ 1 ຫາ 3 | 899,347 | - | - | 899,347 |
| ບໍ່ເກີດດອກອອກຜົນ | - | - | - | - |
| | 899,347 | - | - | 899,347 |

16.1 ຄ່າເຜື່ອສຳລັບການຂາດທຶນສິນເຊື່ອທີ່ຄາດໄວ້

ການວິເຄາະການປ່ຽນແປງຂອງຄ່າເຜື່ອ ECL ທີ່ສອດຄ້ອງກັນແມ່ນມີດັ່ງນີ້:

| | ຂັ້ນທີ 1 ແບບດ່ຽວ 2021 ລ້ານກີບ | ຂັ້ນທີ 1 ແບບດ່ຽວ 2020 ລ້ານກີບ |
|---|--|--|
| ຄ່າເຜື່ອ ECL ນະວັນທີ 1 ມັງກອນ | 10 | 14 |
| ຄ່າເຜື່ອສຸດທິ (ກັບຄືນ)/ໃນລະຫວ່າງປີການເງິນ | (6) | (4) |
| ການດັດແກ້ອັດຕາແລກປ່ຽນເງິນຕາຕ່າງປະເທດ | (2) | - |
| ນະວັນທີ 31 ທັນວາ | 2 | 10 |

17. ຕາສານໜີ້ວັດແທກຕາມຕົ້ນທຶນຄ່າເສື່ອມມູນຄ່າ

| | 2021 ລ້ານກີບ | 2020 ລ້ານກີບ |
|---|-----------------|-----------------|
| ພັນທະບັດອອກໃຫ້ໂດຍ ທຫລ | 553,166 | 464,639 |
| ຫັກ: ຄ່າເຜື່ອການຂາດທຶນສິນເຊື່ອທີ່ຄາດໄວ້ (ບົດອະທິບາຍຊ້ອນທ້າຍ 17.1) | (50) | (78) |
| | 553,116 | 464,561 |

ພັນທະບັດອອກໃຫ້ໂດຍ ທຫລ ນະວັນທີ 31 ທັນວາ 2021 ແລະ 2020 ປະກອບດ້ວຍ:

| ໄລຍະເວລາ | ມີທີ່ຊື້ | ມີຄືບກຳນົດ | ມູນຄ່າໜ້າບັດ ໂດລາ | ອັດຕາດອກເບ້ຍ % ຕໍ່ປີ |
|----------|----------------|----------------|----------------------|-------------------------------|
| 5 ປີ | 16 ມິຖຸນາ 2017 | 16 ມິຖຸນາ 2022 | 50,000,000 | 4,30% + ອັດຕາດອກເບ້ຍແບບລອຍຕົວ |
| | | | 50,000,000 | 6 ເດືອນ |

ຕາຕະລາງລຸ່ມນີ້ສະແດງໃຫ້ເຫັນເຖິງຄຸນນະພາບສິນເຊື່ອ ແລະ ຍອດສູງສຸດທີ່ເປີດເຜີຍຕໍ່ຄວາມສ່ຽງດ້ານສິນເຊື່ອ ອີງຕາມລະບົບການຈັດອັນດັບສິນເຊື່ອ
ພາຍໃນ ແລະ ການຈັດລຳດັບຂັ້ນທ້າຍຂອງສາຂາ. ຕົວເລກທີ່ສະແດງໃຫ້ເຫັນລຸ່ມນີ້ແມ່ນຍອດຂອງຄ່າໃຊ້ຈ່າຍຂອງຄ່າເສື່ອມມູນຄ່າທັງໝົດ. ສຳລັບ
ລາຍລະອຽດຂອງລະບົບການໃຫ້ຄະແນນພາຍໃນຂອງສາຂາແມ່ນອະທິບາຍຢູ່ບົດອະທິບາຍຂໍ້ທີ 28.

ທະນາຄານແຫ່ງປະເທດຈີນ (ຮົງກົງ) ຈຳກັດ, ສາຂາ ນະຄອນຫຼວງວຽງຈັນ

ບົດອະທິບາຍຊ້ອນທ້າຍເອກະສານລາຍງານການເງິນ
ນະວັນທີ ແລະ ສຳລັບປີທີ່ສິ້ນສຸດວັນທີ 31 ທັນວາ 2021

17. ຕາສານໜີ້ວັດແທກຕາມຕົ້ນທຶນຄ່າເສື່ອມມູນຄ່າ (ຕໍ່)

| | 31 ທັນວາ 2021 | | | |
|--------------------------|--------------------------------|--------------------------------|---------------------|----------------|
| | ຂັ້ນທີ 1 ແບບດ່ຽວ ລ້ານກີບ | ຂັ້ນທີ 2 ແບບດ່ຽວ ລ້ານກີບ | ຂັ້ນທີ 3 ລ້ານກີບ | ລວມ ລ້ານກີບ |
| ເກີດດອກອອກຜົນ | 553,166 | - | - | 553,166 |
| ປະກອບມີ: | | | | |
| - ບໍ່ໄດ້ຈັດອັນດັບ/ໂດຍລວມ | 553,166 | - | - | 553,166 |
| ບໍ່ເກີດດອກອອກຜົນ | - | - | - | - |
| | 553,166 | - | - | 553,166 |

| | 31 ທັນວາ 2020 | | | |
|--------------------------|--------------------------------|--------------------------------|---------------------|----------------|
| | ຂັ້ນທີ 1 ແບບດ່ຽວ ລ້ານກີບ | ຂັ້ນທີ 2 ແບບດ່ຽວ ລ້ານກີບ | ຂັ້ນທີ 3 ລ້ານກີບ | ລວມ ລ້ານກີບ |
| ເກີດດອກອອກຜົນ | 464,639 | - | - | 464,639 |
| ປະກອບມີ: | | | | |
| - ບໍ່ໄດ້ຈັດອັນດັບ/ໂດຍລວມ | 464,639 | - | - | 464,639 |
| ບໍ່ເກີດດອກອອກຜົນ | - | - | - | - |
| | 464,639 | - | - | 464,639 |

17.1 ຄ່າເຜື່ອສຳລັບການຄາດຫັນສິນເຊື່ອທີ່ຄາດໄວ້

ການວິເຄາະການປ່ຽນແປງຂອງຄ່າເຜື່ອ ECL ທີ່ສອດຄ້ອງກັນແມ່ນມີດັ່ງນີ້:

| | ຂັ້ນທີ 1 ແບບດ່ຽວ 2021 ລ້ານກີບ | ຂັ້ນທີ 1 ແບບດ່ຽວ 2020 ລ້ານກີບ |
|---|--|--|
| ຄ່າເຜື່ອ ECL ນະວັນທີ 1 ມັງກອນ | 78 | 166 |
| ຄ່າເຜື່ອສຸດທິ (ກັບຄືນ)/ໃນລະຫວ່າງປີການເງິນ | (41) | (92) |
| ການດັດແກ້ອັດຕາແລກປ່ຽນເງິນຕາຕ່າງປະເທດ | 13 | 4 |
| ນະວັນທີ 31 ທັນວາ | 50 | 78 |

ທະນາຄານແຫ່ງປະເທດຈີນ (ຮົງກົງ) ຈຳກັດ, ສາຂາ ນະຄອນຫຼວງວຽງຈັນ

ບົດອະທິບາຍຊ້ອນທ້າຍເອກະສານລາຍງານການເງິນ
ນະວັນທີ ແລະ ສຳລັບປີທີ່ສິ້ນສຸດວັນທີ 31 ທັນວາ 2021

18. ເງິນກູ້ໃຫ້ລູກຄ້າ

| | 2021 ລ້ານກີບ | 2020 ລ້ານກີບ |
|---|------------------|------------------|
| ເງິນກູ້ໃຫ້ລູກຄ້າທັງໝົດ | 1,486,563 | 1,175,528 |
| ຫັກ: ຄ່າເຜື່ອການຂາດທຶນສິນເຊື້ອທີ່ຄາດໄວ້ (ບົດອະທິບາຍຊ້ອນທ້າຍ 18.1) | (75,201) | (26,300) |
| | 1,411,362 | 1,149,228 |

ອັດຕາດອກເບ້ຍສຳລັບເງິນກູ້ໃຫ້ລູກຄ້າພາຍໃນປີມີດັ່ງນີ້:

| | 2021 ອັດຕາດອກເບ້ຍ % ຕໍ່ປີ | 2020 ອັດຕາດອກເບ້ຍ % ຕໍ່ປີ |
|-----------------------------|---------------------------------|---------------------------------|
| ເງິນກູ້ທີ່ເປັນສະກຸນເງິນກີບ | 6.80 - 11.00 | 6.80 - 11.00 |
| ເງິນກູ້ທີ່ເປັນສະກຸນເງິນໂດລາ | 2.70 - 7.00 | 2.70 - 7.00 |
| ເງິນກູ້ທີ່ເປັນສະກຸນເງິນຢວນ | 2.00 - 6.50 | 2.00 - 6.50 |

ການວິເຄາະຕາມມື້ຄົບກຳນົດ

| | 2021 ລ້ານກີບ | 2020 ລ້ານກີບ |
|---------------------------------|------------------|------------------|
| ເງິນກູ້ໄລຍະສັ້ນ (ຕໍ່າກວ່າ 1 ປີ) | 86,966 | 87,248 |
| ເງິນກູ້ໄລຍະກາງ (1 ຫາ 3 ປີ) | 781,016 | 460,790 |
| ເງິນກູ້ໄລຍະຍາວ (ຫຼາຍກວ່າ 3 ປີ) | 618,581 | 627,490 |
| | 1,486,563 | 1,175,528 |

ວິເຄາະຕາມພາກສ່ວນເສດຖະກິດ

| | 2021 ລ້ານກີບ | 2020 ລ້ານກີບ |
|-------------------|------------------|------------------|
| ບໍລິສັດ ອຸດສາຫະກຳ | 278,995 | 350,152 |
| ບໍລິສັດ ກໍ່ສ້າງ | 791,012 | 698,387 |
| ບໍລິສັດ ກະສິກຳ | 88,503 | 55,976 |
| ບໍລິສັດ ການຄ້າ | 24,044 | 5,597 |
| ບໍລິສັດ ບໍລິການ | 221,407 | - |
| ອື່ນໆ | 82,602 | 65,416 |
| | 1,486,563 | 1,175,528 |

ວິເຄາະຕາມມື້ຄົບກຳນົດ

| | 2021 ລ້ານກີບ | 2020 ລ້ານກີບ |
|------------------------|------------------|------------------|
| ພາຍໃນກຳນົດ | 1,486,563 | 1,175,528 |
| ເກີນກຳນົດ 1 ຫາ 29 ມື້ | - | - |
| ເກີນກຳນົດ 30 ຫາ 89 ມື້ | - | - |
| | 1,486,563 | 1,175,528 |

ທະນາຄານແຫ່ງປະເທດຈີນ (ຮົງກົງ) ຈຳກັດ, ສາຂາ ນະຄອນຫຼວງວຽງຈັນ

ບົດອະທິບາຍຊ້ອນທ້າຍເອກະສານລາຍງານການເງິນ
ນະວັນທີ ແລະ ສຳລັບປີທີ່ສິ້ນສຸດວັນທີ 31 ທັນວາ 2021

18. ເງິນກູ້ໃຫ້ລູກຄ້າ (ຕໍ່)

ຕາຕະລາງລຸ່ມນີ້ສະແດງໃຫ້ເຫັນເຖິງຄຸນນະພາບສິນເຊື້ອ ແລະ ຍອດສູງສຸດທີ່ເປີດເຜີຍຕໍ່ຄວາມສ່ຽງດ້ານສິນເຊື້ອ ອີງຕາມລະບົບການຈັດອັນດັບສິນເຊື້ອພາຍໃນ ແລະ ການຈັດລຳດັບຂຶ້ນທ້າຍຂອງສາຂາ. ຕົວເລກທີ່ສະແດງໃຫ້ເຫັນລຸ່ມນີ້ແມ່ນຍອດຂອງຄ່າໃຊ້ຈ່າຍຂອງຄ່າເສື່ອມມູນຄ່າທັງໝົດ. ສຳລັບລາຍລະອຽດຂອງລະບົບການໃຫ້ຄະແນນພາຍໃນຂອງສາຂາແມ່ນອະທິບາຍຢູ່ບົດອະທິບາຍຂໍ້ທີ 28.

| | 31 ທັນວາ 2021 | | | |
|---------------------------|--------------------------------|--------------------------------|---------------------|------------------|
| | ຂັ້ນທີ 1 ແບບດ່ຽວ ລ້ານກີບ | ຂັ້ນທີ 2 ແບບດ່ຽວ ລ້ານກີບ | ຂັ້ນທີ 3 ລ້ານກີບ | ລວມ ລ້ານກີບ |
| ເກີດດອກອອກຜົນ | 1,486,563 | - | - | 1,486,563 |
| ປະກອບມີ: | | | | |
| - ບໍ່ໄດ້ຈັດອັນດັບ/ໂດຍລວມ | 35,861 | - | - | 35,861 |
| - ລະດັບຄວາມສ່ຽງ 1 ຫາ 3 | - | - | - | - |
| - ຕໍ່າກວ່າລະດັບຄວາມສ່ຽງ 3 | 1,450,702 | - | - | 1,450,702 |
| ບໍ່ເກີດດອກອອກຜົນ | - | - | - | - |
| | 1,486,563 | - | - | 1,486,563 |
| | 31 ທັນວາ 2020 | | | |
| | ຂັ້ນທີ 1 ແບບດ່ຽວ ລ້ານກີບ | ຂັ້ນທີ 2 ແບບດ່ຽວ ລ້ານກີບ | ຂັ້ນທີ 3 ລ້ານກີບ | ລວມ ລ້ານກີບ |
| ເກີດດອກອອກຜົນ | 1,175,528 | - | - | 1,175,528 |
| ປະກອບມີ: | | | | |
| - ບໍ່ໄດ້ຈັດອັນດັບ/ໂດຍລວມ | 28,026 | - | - | 28,026 |
| - ລະດັບຄວາມສ່ຽງ 1 ຫາ 3 | 229,465 | - | - | 229,465 |
| - ຕໍ່າກວ່າລະດັບຄວາມສ່ຽງ 3 | 918,037 | - | - | 918,037 |
| ບໍ່ເກີດດອກອອກຜົນ | - | - | - | - |
| | 1,175,528 | - | - | 1,175,528 |

ທະນາຄານແຫ່ງປະເທດຈີນ (ຮົງກົງ) ຈຳກັດ, ສາຂາ ນະຄອນຫຼວງວຽງຈັນ

ບົດອະທິບາຍຊ້ອນທ້າຍເອກະສານລາຍງານການເງິນ
ນະວັນທີ ແລະ ສຳລັບປີທີ່ສິ້ນສຸດວັນທີ 31 ທັນວາ 2021

18. ເງິນກູ້ໃຫ້ລູກຄ້າ (ຕໍ່)

18.1 ຄ່າເຜື່ອສຳລັບການຄາດຫັນສິນເຊື່ອທີ່ຄາດໄວ້

ການວິເຄາະການປ່ຽນແປງຂອງຄ່າເຜື່ອ ECL ທີ່ສອດຄ້ອງກັນແມ່ນມີດັ່ງນີ້:

| | ຂັ້ນທີ 1 ແບບດ່ຽວ 2021 ລ້ານກີບ | ລວມ ແບບດ່ຽວ 2021 ລ້ານກີບ |
|--------------------------------------|--|-----------------------------------|
| ຄ່າເຜື່ອ ECL ນະວັນທີ 1 ມັງກອນ | 26,300 | 26,300 |
| ຄ່າເຜື່ອສຸດທິໃນລະຫວ່າງປີການເງິນ | 43,687 | 43,687 |
| ການດັດແກ້ອັດຕາແລກປ່ຽນເງິນຕາຕ່າງປະເທດ | 5,214 | 5,214 |
| ນະວັນທີ 31 ທັນວາ | 75,201 | 75,201 |

| | ຂັ້ນທີ 1 ແບບດ່ຽວ 2020 ລ້ານກີບ | ລວມ ແບບດ່ຽວ 2020 ລ້ານກີບ |
|--------------------------------------|--|-----------------------------------|
| ຄ່າເຜື່ອ ECL ນະວັນທີ 1 ມັງກອນ | 8,153 | 8,153 |
| ຄ່າເຜື່ອສຸດທິໃນລະຫວ່າງປີການເງິນ | 17,456 | 17,456 |
| ການດັດແກ້ອັດຕາແລກປ່ຽນເງິນຕາຕ່າງປະເທດ | 691 | 691 |
| ນະວັນທີ 31 ທັນວາ | 26,300 | 26,300 |

19. ເງິນກູ້ໃຫ້ບໍລິສັດແມ່

| | ຂັ້ນທີ 1 ແບບດ່ຽວ 2021 ລ້ານກີບ | ລວມ ແບບດ່ຽວ 2020 ລ້ານກີບ |
|--|--|-----------------------------------|
| ລວມເງິນກູ້ໃຫ້ບໍລິສັດແມ່ | 3,352,226 | 377,765 |
| ຫັກ: ຄ່າເຜື່ອການຂາດຫັນສິນເຊື່ອທີ່ຄາດໄວ້ (ບົດອະທິບາຍຊ້ອນທ້າຍ 1.1) | (115) | (2) |
| ນະວັນທີ 31 ທັນວາ | 3,352,111 | 377,763 |

ເງິນກູ້ໃຫ້ບໍລິສັດແມ່ມີກຳນົດ ລະຫວ່າງ 1 ເດືອນຫາ 3 ເດືອນ ເຊິ່ງມີອັດຕາດອກເບ້ຍແຕ່ 1.35% ຫາ 5.00% ຕໍ່ປີ.

ທະນາຄານແຫ່ງປະເທດຈີນ (ຮົງກົງ) ຈຳກັດ, ສາຂາ ນະຄອນຫຼວງວຽງຈັນ

**ບົດອະທິບາຍຊ້ອນທ້າຍເອກະສານລາຍງານການເງິນ
ນະວັນທີ ແລະ ສຳລັບປີທີ່ສິ້ນສຸດວັນທີ 31 ທັນວາ 2021**

19. ເງິນກູ້ໃຫ້ບໍລິສັດແມ່ (ຕໍ່)

ຕາຕະລາງລຸ່ມນີ້ສະແດງໃຫ້ເຫັນເຖິງຄຸນນະພາບສິນເຊື້ອ ແລະ ຍອດສູງສຸດທີ່ເປີດເຜີຍຕໍ່ຄວາມສ່ຽງດ້ານສິນເຊື້ອ ອີງຕາມລະບົບການຈັດອັນດັບສິນເຊື້ອພາຍໃນ ແລະ ການຈັດລຳດັບຂຶ້ນທ້າຍຂອງສາຂາ. ຕົວເລກທີ່ສະແດງໃຫ້ເຫັນລຸ່ມນີ້ແມ່ນຍອດຂອງຄ່າໃຊ້ຈ່າຍຂອງຄ່າເສື່ອມມູນຄ່າທັງໝົດ. ສຳລັບລາຍລະອຽດຂອງລະບົບການໃຫ້ຄະແນນພາຍໃນຂອງສາຂາແມ່ນອະທິບາຍຢູ່ບົດອະທິບາຍຂໍ້ທີ 28.

| | 31 ທັນວາ 2021 | | | |
|------------------------|--------------------------------|--------------------------------|---------------------|------------------|
| | ຂັ້ນທີ 1 ແບບດ່ຽວ ລ້ານກີບ | ຂັ້ນທີ 2 ແບບດ່ຽວ ລ້ານກີບ | ຂັ້ນທີ 3 ລ້ານກີບ | ລວມ ລ້ານກີບ |
| ເກີດອອກອອກຜົນ | 3,352,226 | - | - | 3,352,226 |
| <i>ປະກອບມີ:</i> | | | | |
| - ລະດັບຄວາມສ່ຽງ 1 ຫາ 3 | 3,352,226 | - | - | 3,352,226 |
| ບໍ່ເກີດອອກອອກຜົນ | - | - | - | - |
| | 3,352,226 | - | - | 3,352,226 |
| | 31 ທັນວາ 2020 | | | |
| | ຂັ້ນທີ 1 ແບບດ່ຽວ ລ້ານກີບ | ຂັ້ນທີ 2 ແບບດ່ຽວ ລ້ານກີບ | ຂັ້ນທີ 3 ລ້ານກີບ | ລວມ ລ້ານກີບ |
| ເກີດອອກອອກຜົນ | 377,765 | - | - | 377,765 |
| <i>ປະກອບມີ:</i> | | | | |
| - ລະດັບຄວາມສ່ຽງ 1 ຫາ 3 | 377,765 | - | - | 377,765 |
| ບໍ່ເກີດອອກອອກຜົນ | - | - | - | - |
| | 377,765 | - | - | 377,765 |

19.1 ຄ່າເສື່ອມສຳລັບການຄາດຫິນສິນເຊື້ອທີ່ຄາດໄວ້

ການວິເຄາະການປ່ຽນແປງຂອງຄ່າເສື່ອມ ECL ທີ່ສອດຄ້ອງກັນແມ່ນມີດັ່ງນີ້:

| | ຂັ້ນທີ 1 ແບບດ່ຽວ 2021 ລ້ານກີບ | ຂັ້ນທີ 1 ແບບດ່ຽວ 2020 ລ້ານກີບ |
|--------------------------------|--|--|
| ຄ່າເສື່ອມ ECL ນະວັນທີ 1 ມັງກອນ | 2 | - |
| ຂາດຫິນສິນເຊື້ອໃນລະຫວ່າງປີ | 116 | 2 |
| ຜົນຕ່າງຈາກສະກຸນເງິນຕາຕ່າງປະເທດ | (3) | - |
| ນະວັນທີ 31 ທັນວາ | 115 | 2 |

ທະນາຄານແຫ່ງປະເທດຈີນ (ຮົງກົງ) ຈຳກັດ, ສາຂາ ນະຄອນຫຼວງວຽງຈັນ

ບົດອະທິບາຍຊັບທ້າຍເອກະສານລາຍງານການເງິນ
ນະວັນທີ ແລະ ສຳລັບປີທີ່ສິ້ນສຸດວັນທີ 31 ທັນວາ 2021

20. ຊັບສົມບັດຄົງທີ່ ແລະ ສິດນຳໃຊ້ຊັບສິນ

ການເຄື່ອນໄຫວຍອດຊັບສິນ ແລະ ອຸປະກອນສຳລັບປີທີ່ສິ້ນສຸດວັນທີ 31 ທັນວາ 2021 ມີດັ່ງນີ້:

| | ຊັບສິນຄົງທີ່ມີຕົວຕົນ | | | | ສິດໃນການນຳໃຊ້ຊັບສິນ | |
|------------------------------|-------------------------------|----------------------------------|-----------------------|-----------------------|---------------------|----------------|
| | ເພີ່ມເຈີ້ | | ຄອມພິວເຕີ້ ລ້ານກີບ | ພະຫະ ນະ ລ້ານກີບ | ອາຄານ ລ້ານກີບ | ລວມ ລ້ານກີບ |
| | ການປັບປຸງ ອາຄານ ລ້ານກີບ | ແລະ ເຄື່ອງ ຕົບແຕ່ງ ລ້ານກີບ | | | | |
| ມູນຄ່າເດີມ: | | | | | | |
| ນະວັນທີ 1 ມັງກອນ 2021 | 7,448 | 2,994 | 8,443 | 2,883 | 13,954 | 35,722 |
| ຮັບເຂົ້າເພີ່ມພາຍໃນປີ | - | - | 800 | - | - | 800 |
| ດັດແກ້ | - | - | - | - | (893) | (893) |
| ນະວັນທີ 31 ທັນວາ 2021 | 7,448 | 2,994 | 9,243 | 2,883 | 13,061 | 35,629 |
| ຄ່າຫຼຸ້ຍຫຼຽນສະສົມ: | | | | | | |
| ນະວັນທີ 1 ມັງກອນ 2021 | 7,448 | 2,685 | 5,780 | 1,629 | 4,214 | 21,756 |
| ຄ່າຫຼຸ້ຍຫຼຽນພາຍໃນປີ | - | 49 | 1,030 | 353 | 2,185 | 3,617 |
| ນະວັນທີ 31 ທັນວາ 2021 | 7,448 | 2,734 | 6,810 | 1,982 | 6,399 | 25,373 |
| ມູນຄ່າສຸດທິ: | | | | | | |
| ນະວັນທີ 31 ທັນວາ 2021 | - | 260 | 2,433 | 901 | 6,662 | 10,256 |

ການເຄື່ອນໄຫວຍອດຊັບສິນແລະອຸປະກອນສຳລັບປີທີ່ສິ້ນສຸດວັນທີ 31 ທັນວາ 2020 ມີດັ່ງນີ້:

| | ຊັບສິນຄົງທີ່ມີຕົວຕົນ | | | | ສິດໃນການນຳໃຊ້ຊັບສິນ | |
|------------------------------|-------------------------------|----------------------------------|-----------------------|-----------------------|---------------------|----------------|
| | ເພີ່ມເຈີ້ | | ຄອມພິວເຕີ້ ລ້ານກີບ | ພະຫະ ນະ ລ້ານກີບ | ອາຄານ ລ້ານກີບ | ລວມ ລ້ານກີບ |
| | ການປັບປຸງ ອາຄານ ລ້ານກີບ | ແລະ ເຄື່ອງ ຕົບແຕ່ງ ລ້ານກີບ | | | | |
| ມູນຄ່າເດີມ: | | | | | | |
| ນະວັນທີ 1 ມັງກອນ 2020 | 7,448 | 2,795 | 6,844 | 2,883 | 12,956 | 32,926 |
| ຮັບເຂົ້າເພີ່ມພາຍໃນປີ | - | 199 | 1,599 | - | 998 | 2,796 |
| ນະວັນທີ 31 ທັນວາ 2020 | 7,448 | 2,994 | 8,443 | 2,883 | 13,954 | 35,722 |
| ຄ່າຫຼຸ້ຍຫຼຽນສະສົມ: | | | | | | |
| ນະວັນທີ 1 ມັງກອນ 2020 | 6,331 | 2,550 | 4,994 | 1,206 | 2,029 | 17,110 |
| ຄ່າຫຼຸ້ຍຫຼຽນພາຍໃນປີ | 1,117 | 135 | 786 | 423 | 2,185 | 4,646 |
| ນະວັນທີ 31 ທັນວາ 2020 | 7,448 | 2,685 | 5,780 | 1,629 | 4,214 | 21,756 |
| ມູນຄ່າສຸດທິ: | | | | | | |
| ນະວັນທີ 1 ມັງກອນ 2020 | 1,117 | 245 | 1,850 | 1,677 | 10,927 | 15,816 |
| ນະວັນທີ 31 ທັນວາ 2020 | - | 309 | 2,663 | 1,254 | 9,740 | 13,966 |

ທະນາຄານແຫ່ງປະເທດຈີນ (ຮົງກົງ) ຈຳກັດ, ສາຂາ ນະຄອນຫຼວງວຽງຈັນ

**ບົດອະທິບາຍຊ້ອນທ້າຍເອກະສານລາຍງານການເງິນ
ນະວັນທີ ແລະ ສຳລັບປີທີ່ສິ້ນສຸດວັນທີ 31 ທັນວາ 2021**

21. ໜີ້ຕ້ອງສິ່ງໃຫ້ທະນາຄານ

| | 2021 ລ້ານກີບ | 2020 ລ້ານກີບ |
|--|------------------|-----------------|
| ເງິນຝາກກະແສລາຍວັນຈາກທະນາຄານອື່ນພາຍໃນປະເທດ | | |
| ທະນາຄານ ເອເອັນແຊັດ (ລາວ) ຈຳກັດ | 151,332 | 226,134 |
| ທະນາຄານ ແຄນາເດຍ ລາວ ຈຳກັດ | 112 | 1,517 |
| ທະນາຄານ ການຄ້າຕ່າງປະເທດລາວ ມະຫາຊຸມ | 94,510 | 19,785 |
| ທະນາຄານລາວຈີນ | 24,325 | 16,100 |
| ທະນາຄານ ລາວ ຝຣັ່ງ ຈຳກັດ | 110 | - |
| | 270,389 | 263,536 |
| ເງິນຝາກປະຈຳຈາກທະນາຄານອື່ນພາຍໃນປະເທດ | | |
| ທະນາຄານ ແຄນນາເດຍ ລາວ ຈຳກັດ | 22,168 | 18,624 |
| | 22,168 | 18,624 |
| ກຸງຢືມຈາກທະນາຄານຕ່າງປະເທດ | | |
| ທະນາຄານແຫ່ງປະເທດຈີນ (ຮົງກົງ) ຈຳກັດ | 783,946 | 139,112 |
| | 783,946 | 139,112 |
| ໜີ້ຕ້ອງສິ່ງໃຫ້ກັບສະຖາບັນການເງິນອື່ນໆ ນະວັນທີ 31 ທັນວາ | 26,880 | 14,128 |
| | 1,103,383 | 435,400 |

ເງິນຝາກປະຈຳຈາກທະນາຄານ ແຄນນາເດຍ (ລາວ) ຈຳກັດ ມີກຳນົດເວລາ 6 ເດືອນ ແລະ ມີອັດຕາດອກເບ້ຍ 1.00% ຕໍ່ປີ.

ເງິນກຸງຢືມຈາກທະນາຄານ ແຫ່ງປະເທດຈີນ (ຮົງກົງ) ຈຳກັດ ມີກຳນົດເວລາ 1 ເດືອນ ແລະ ມີອັດຕາດອກເບ້ຍ 0.22% ຕໍ່ປີ.

22. ໜີ້ຕ້ອງສິ່ງໃຫ້ລູກຄ້າ

| | 2021 ລ້ານກີບ | 2020 ລ້ານກີບ |
|-------------------|------------------|------------------|
| ເງິນຝາກກະແສລາຍວັນ | 1,888,099 | 3,217,104 |
| ເງິນຝາກປະຫຍັດ | 406,793 | 322,642 |
| ເງິນຝາກປະຈຳ | 4,064,379 | 1,339,726 |
| | 6,359,271 | 4,879,472 |

ທະນາຄານແຫ່ງປະເທດຈີນ (ຮົງກົງ) ຈຳກັດ, ສາຂາ ນະຄອນຫຼວງວຽງຈັນ

**ບົດອະທິບາຍຊ້ອນທ້າຍເອກະສານລາຍງານການເງິນ
ນະວັນທີ ແລະ ສຳລັບປີທີ່ສິ້ນສຸດວັນທີ 31 ທັນວາ 2021**

22. ໜີ້ຕ້ອງສົ່ງໃຫ້ລູກຄ້າ

ອັດຕາດອກເບ້ຍທ້າຍປີ ສຳລັບໜີ້ຕ້ອງສົ່ງໃຫ້ລູກຄ້າມີດັ່ງນີ້:

| | 2021 | 2020 |
|--------------------------------------|---------------------|---------------------|
| | ອັດຕາດອກເບ້ຍ | ອັດຕາດອກເບ້ຍ |
| | (% ຕໍ່ປີ) | (% ຕໍ່ປີ) |
| ເງິນຝາກກະແສລາຍວັນເປັນກີບ | ບໍ່ມີດອກເບ້ຍ | ບໍ່ມີດອກເບ້ຍ |
| ເງິນຝາກກະແສລາຍວັນເປັນເງິນຕາຕ່າງປະເທດ | ບໍ່ມີດອກເບ້ຍ | ບໍ່ມີດອກເບ້ຍ |
| ເງິນຝາກປະຢັດເປັນກີບ | 1.11 | 1.11 |
| ເງິນຝາກປະຢັດເປັນໂດລາ | 1.25 | 1.25 |
| ເງິນຝາກປະຢັດເປັນບາດ | 0.50 | 0.50 |
| ເງິນຝາກປະຢັດເປັນຢວນ | 0.90 | 0.90 |
| ເງິນຝາກປະຈຳເປັນກີບ | 3.00 - 6.25 | 3.00 - 6.25 |
| ເງິນຝາກປະຈຳເປັນໂດລາ | 1.75 - 5.75 | 1.75 - 5.75 |
| ເງິນຝາກປະຈຳເປັນບາດ | 0.90 - 4.50 | 0.90 - 4.50 |
| ເງິນຝາກປະຢັດເປັນຢວນ | 1.60 - 2.20 | 1.60 - 2.20 |

23. ໜີ້ສິນອື່ນໆ

| | 2021 | 2020 |
|---|----------------|----------------|
| | ລ້ານກີບ | ລ້ານກີບ |
| ໜີ້ຕ້ອງສົ່ງໃຫ້ທະນາຄານແຫ່ງປະເທດຈີນ, ສຳນັກງານໃຫຍ່ | 30,691 | 26,037 |
| ໜີ້ຕ້ອງສົ່ງໃຫ້ພະນັກງານ | 7,923 | 7,467 |
| ຄ່າເຜື້ອສຳລັບຂາດທຶນສິນເຊື້ອຈາກພາລະຜູກພັນທາງການເງິນ(i) | 841 | 292 |
| ໜີ້ສິນອື່ນໆ | 3,166 | 2,120 |
| | 42,621 | 35,916 |

(i) ເພື່ອຕອບສະຫນອງຄວາມຕ້ອງການທາງດ້ານການເງິນຂອງລູກຄ້າ, ສາຂາໄດ້ມີພາລະຜູກພັນທີ່ບໍ່ສາມາດຖອນຄືນ ແລະ ໜີ້ສິນທີ່ອາດຈະເກີດຂຶ້ນຕ່າງໆ. ເຫຼົ່ານີ້ປະກອບດ້ວຍການຄ້າປະກັນທາງດ້ານການເງິນ ແລະ ໜີ້ສິນເຊື້ອ. ເຖິງແມ່ນວ່າພາລະຜູກພັນເຫຼົ່ານີ້ອາດຈະບໍ່ຖືກຮັບຮູ້ໃນໃບລາຍງານຖານະການເງິນ, ແຕ່ມີຄວາມສ່ຽງດ້ານສິນເຊື້ອ ແລະ, ດັ່ງນັ້ນ, ເປັນສ່ວນໜຶ່ງຂອງຄວາມສ່ຽງໂດຍລວມຂອງສາຂາ.

ໜີ້ສິນເຊື້ອ ແລະ ໜີ້ສິນຄ້າປະກັນ ມອບໝາຍໃຫ້ສາຂາຊຳລະໃນນາມຂອງລູກຄ້າໃນກໍລະນີຂອງການດຳເນີນການສະເພາະໃດໜຶ່ງ, ໂດຍທົ່ວໄປກ່ຽວຂ້ອງກັບການນຳເຂົ້າຫຼືສົ່ງອອກຂອງສິນຄ້າ. ການຄ້າປະກັນ ແລະ ໜີ້ສິນຄ້າປະກັນມີຄວາມສ່ຽງດ້ານສິນເຊື້ອທີ່ຄ້າຍຄືກັນກັບເງິນກູ້. ພາລະຜູກພັນດັ່ງກ່າວແມ່ນໄດ້ລະບຸໄວ້ຂ້າງລຸ່ມນີ້:

| | 2021 | 2020 |
|---------------------------|------------------|------------------|
| | ລ້ານກີບ | ລ້ານກີບ |
| ການຄ້າປະກັນທາງດ້ານການເງິນ | 1,687,035 | 2,885,270 |
| | 1,687,035 | 2,885,270 |

ທະນາຄານແຫ່ງປະເທດຈີນ (ຮົງກົງ) ຈຳກັດ, ສາຂາ ນະຄອນຫຼວງວຽງຈັນ

ບົດອະທິບາຍຊ້ອນທ້າຍເອກະສານລາຍງານການເງິນ
ນະວັນທີ ແລະ ສຳລັບປີທີ່ສິ້ນສຸດວັນທີ 31 ທັນວາ 2021

23. ໜີ້ສິນອື່ນໆ

ຕາຕະລາງລຸ່ມນີ້ສະແດງໃຫ້ເຫັນເຖິງຄຸນນະພາບສິນເຊື້ອ ແລະ ຍອດສູງສຸດທີ່ເປີດເຜີຍຕໍ່ຄວາມສ່ຽງດ້ານສິນເຊື້ອ ອີງຕາມລະບົບການຈັດອັນດັບສິນເຊື້ອພາຍໃນ ແລະ ການຈັດລຳດັບຂຶ້ນທ້າຍປີຂອງສາຂາ. ຕົວເລກທີ່ສະແດງໃຫ້ເຫັນລຸ່ມນີ້ແມ່ນຍອດຂອງຄ່າໃຊ້ຈ່າຍຂອງຄ່າເສື່ອມມູນຄ່າທັງໝົດ. ສຳລັບລາຍລະອຽດຂອງລະບົບການໃຫ້ຄະແນນພາຍໃນຂອງສາຂາແມ່ນອະທິບາຍຢູ່ບົດອະທິບາຍຂໍ້ທີ 28.

| | 31 ທັນວາ 2021 | | | |
|---------------------------|--------------------------------|--------------------------------|---------------------|------------------|
| | ຂັ້ນທີ 1 ແບບດ່ຽວ ລ້ານກີບ | ຂັ້ນທີ 2 ແບບດ່ຽວ ລ້ານກີບ | ຂັ້ນທີ 3 ລ້ານກີບ | ລວມ ລ້ານກີບ |
| ເກີດດອກອອກຜົນ | 1,687,035 | - | - | 1,687,035 |
| ປະກອບມີ: | | | | |
| - ລະດັບຄວາມສ່ຽງ 1 ຫາ 3 | 1,687,035 | - | - | 1,687,035 |
| - ຕໍ່າກວ່າລະດັບຄວາມສ່ຽງ 3 | - | - | - | - |
| ບໍ່ເກີດດອກອອກຜົນ | - | - | - | - |
| | 1,687,035 | - | - | 1,687,035 |

| | 31 ທັນວາ 2020 | | | |
|---------------------------|--------------------------------|--------------------------------|---------------------|------------------|
| | ຂັ້ນທີ 1 ແບບດ່ຽວ ລ້ານກີບ | ຂັ້ນທີ 2 ແບບດ່ຽວ ລ້ານກີບ | ຂັ້ນທີ 3 ລ້ານກີບ | ລວມ ລ້ານກີບ |
| ເກີດດອກອອກຜົນ | 2,885,270 | - | - | 2,885,270 |
| ປະກອບມີ: | | | | |
| - ລະດັບຄວາມສ່ຽງ 1 ຫາ 3 | 2,880,872 | - | - | 2,880,872 |
| - ຕໍ່າກວ່າລະດັບຄວາມສ່ຽງ 3 | 4,398 | - | - | 4,398 |
| ບໍ່ເກີດດອກອອກຜົນ | - | - | - | - |
| | 2,885,270 | - | - | 2,885,270 |

ການວິເຄາະການປ່ຽນແປງຂອງຄ່າເສື່ອມ ECL ທີ່ສອດຄ້ອງກັນແມ່ນມີດັ່ງນີ້:

| | ຂັ້ນທີ 1 ແບບດ່ຽວ 2021 ລ້ານກີບ | ຂັ້ນທີ 1 ແບບດ່ຽວ 2020 ລ້ານກີບ |
|---------------------------------------|--|--|
| ຄ່າເສື່ອມ ECL ນະວັນທີ 1 ມັງກອນ | 292 | 275 |
| ການດ້ອຍຄ່າໃນລະຫວ່າງປີການເງິນ | 446 | 3 |
| ຜົນຕ່າງຈາກອັດຕາແລກປ່ຽນເງິນຕາຕ່າງປະເທດ | 103 | 14 |
| ນະວັນທີ 31 ທັນວາ | 841 | 292 |

ທະນາຄານແຫ່ງປະເທດຈີນ (ຮົງກົງ) ຈຳກັດ, ສາຂາ ນະຄອນຫຼວງວຽງຈັນ

**ບົດອະທິບາຍຊ້ອນທ້າຍເອກະສານລາຍງານການເງິນ
ນະວັນທີ ແລະ ສຳລັບປີທີ່ສິ້ນສຸດວັນທີ 31 ທັນວາ 2021**

24. ອາກອນ

ສາຂາມີພັນທະຈ່າຍອາກອນກຳໄລອີງຕາມກົດສ່ວຍສາອາກອນສະບັບເລກທີ 67/ສພຊ, ລົງວັນທີ 18 ມິຖຸນາ 2019 ເຊິ່ງມີຜົນບັງຄັບໃຊ້ ວັນທີ 1 ມັງກອນ 2020.

| | 2021 ລ້ານກີບ | 2020 ລ້ານກີບ |
|---------------------------------|-----------------|-----------------|
| ລາຍຈ່າຍອາກອນລາຍໄດ້ພາຍໃນປີ | 46,062 | 30,859 |
| ລາຍຈ່າຍອາກອນເຍື່ອນຊຳລະ/(ລາຍຮັບ) | 3,602 | (3,850) |
| | 49,664 | 27,009 |

ສະເໜີຂ້າງລຸ່ມນີ້ແມ່ນການສົມທຽບຕົວເລກລະຫວ່າງລາຍຈ່າຍອາກອນ ແລະ ລາຍຮັບອາກອນພາຍໃນປີ:

| | 2021 ລ້ານກີບ | 2020 ລ້ານກີບ |
|--|-----------------|-----------------|
| ກຳໄລກ່ອນອາກອນ | 227,446 | 163,674 |
| ອັດຕາອາກອນ 20% (2020: 20%) | 45,489 | 32,735 |
| ຜົນກະທົບດ້ານອາກອນຂອງລາຍຈ່າຍທີ່ບໍ່ສາມາດຫັກໄດ້ເພື່ອຈຸດປະສົງອາກອນ | 4,452 | - |
| ຜົນກະທົບດ້ານອາກອນຂອງລາຍຮັບທີ່ບໍ່ຕ້ອງມອບອາກອນສຳລັບຈຸດປະສົງອາກອນ | (277) | (5,726) |
| ອາກອນລາຍໄດ້ | 49,664 | 27,009 |

ການວິເຄາະອາກອນລາຍໄດ້ທີ່ຕ້ອງຈ່າຍແມ່ນມີດັ່ງນີ້:

| | ຂັ້ນທີ 1 ແບບດ່ຽວ 2021 ລ້ານກີບ | ຂັ້ນທີ 1 ແບບດ່ຽວ 2020 ລ້ານກີບ |
|-------------------------|--|--|
| ນະວັນທີ 1 ມັງກອນ | 3,995 | 49 |
| ອາກອນລາຍໄດ້ພາຍໃນປີ | 46,062 | 30,859 |
| ອາກອນທີ່ຈ່າຍພາຍໃນປີ | (36,546) | (26,913) |
| ນະວັນທີ 31 ທັນວາ | 13,511 | 3,995 |

ການແຈ້ງເສຍອາກອນຂອງສາຂາແມ່ນຂຶ້ນກັບການກວດສອບໂດຍເຈົ້າໜ້າທີ່ສ່ວຍອາກອນ. ເນື່ອງຈາກວ່າການນຳໃຊ້ກົດໝາຍສ່ວນສາອາກອນ ແລະ ຂໍ້ບັງຄັບດ້ານສ່ວຍສາອາກອນໃນການເຮັດທຸລະກຳຫຼາຍປະເພດມີຄວາມລະອຽດອ່ອນຕໍ່ກັບການຕິຄວາມແຕກທີ່ຕ່າງກັນ, ຈຳນວນເງິນທີ່ລາຍງານໃນເອກະສານລາຍງານການເງິນອາດສາມາດມີການປ່ຽນແປງໃນພາຍຫຼັງຕາມການກຳນົດສຸດທ້າຍໂດຍເຈົ້າໜ້າທີ່ສ່ວຍສາອາກອນ.

ການເຄື່ອນໄຫວຂອງຊັບສິນອາກອນເຍື່ອນຊຳລະໃນປີ 2021 ມີດັ່ງນີ້:

| | ຊັບສິນອາກອນ ເຍື່ອນຊຳລະ | | | ອາກອນ ເຍື່ອນຊຳລະ ນະວັນທີ 31 ທັນວາ 2021 ລ້ານກີບ |
|---|-------------------------------------|-------------------------------|-------------------------------|--|
| | ນະວັນທີ 1 ມັງກອນ 2021 ລ້ານກີບ | ສິນເຊື່ອ/(ລາຍຈ່າຍຄ່າ) ຫາ | | |
| | | ກຳໄລ ຫຼື ຂາດທົນ ລ້ານກີບ | ລາຍຮັບລວມ ອື່ນໆ ລ້ານກີບ | |
| ຜົນຕ່າງຊົ່ວຄາວ | | | | |
| ເງິນຝາກກັບ ທຫລ ແລະ ທະນາຄານອື່ນໆ | 62 | 8 | - | 70 |
| ຕາສານໜີ້ວັດແທກຕາມຕົ້ນທຶນຄ່າເສື່ອມມູນຄ່າ | 16 | (6) | - | 10 |
| ເງິນກູ້ໃຫ້ລູກຄ້າ | 3,714 | (3,714) | - | - |
| ພາລະຜູກພັນທາງການເງິນ | 58 | 110 | - | 168 |
| ລວມ | 3,850 | (3,602) | - | 248 |

ທະນາຄານແຫ່ງປະເທດຈີນ (ຮົງກົງ) ຈຳກັດ, ສາຂາ ນະຄອນຫຼວງວຽງຈັນ

**ບົດອະທິບາຍຊ້ອນທ້າຍເອກະສານລາຍງານການເງິນ
ນະວັນທີ ແລະ ສຳລັບປີທີ່ສິ້ນສຸດວັນທີ 31 ທັນວາ 2021**

24. ອາກອນ

ການເຄື່ອນໄຫວຂອງຊັບສິນອາກອນເຍື້ອນຊຳລະໃນປີ 2020 ມີດັ່ງນີ້:

| | ຊັບສິນອາກອນ ເຍື້ອນຊຳລະ | | ສິນເຊື່ອ/(ລາຍຈ່າຍຄ່າ) ຫາ | | ຊັບສິນອາກອນ ເຍື້ອນຊຳລະ |
|---|-------------------------------------|-------------------------------|-------------------------------|--|-------------------------------------|
| | ນະວັນທີ 1 ມັງກອນ 2020 ລ້ານກີບ | ກຳໄລ ຫຼື ຂາດທົນ ລ້ານກີບ | ລາຍຮັບລວມ ອື່ນໆ ລ້ານກີບ | | ນະວັນທີ 31 ທັນວາ 2020 ລ້ານກີບ |
| ຜົນຕ່າງຊົ່ວຄາວ | | | | | |
| ເງິນຝາກກັບ ທຫລ ແລະ ທະນາຄານອື່ນໆ | - | 62 | - | | 62 |
| ຕາສານໜີ້ວັດແທກຕາມຕົ້ນທຶນຄ່າເສື່ອມມູນຄ່າ | - | 16 | - | | 16 |
| ເງິນກູ້ໃຫ້ລູກຄ້າ | - | 3,714 | - | | 3,714 |
| ພາລະຜູກພັນທາງການເງິນ | - | 58 | - | | 58 |
| ລວມ | - | 3,850 | - | | 3,850 |

25. ຂໍ້ມູນເພີ່ມເຕີມກ່ຽວກັບກະແສເງິນສົດ

ເງິນສົດ ແລະ ລາຍການທຽບເທົ່າເງິນສົດລວມຢູ່ໃນໃບລາຍງານກະແສເງິນສົດປະກອບມີດັ່ງຕໍ່ໄປນີ້:

| | 2021 ລ້ານກີບ | 2020 ລ້ານກີບ |
|---|-----------------|------------------|
| ເງິນສົດໃນຄັງ | 61,335 | 42,064 |
| ເງິນຝາກກະແສລາຍວັນຢູ່ ທຫລ | 420,492 | 971,693 |
| ເງິນຝາກກະແສລາຍວັນຢູ່ ທະນາຄານອື່ນ | 163,012 | 298,398 |
| ເງິນຝາກມີກຳນົດຢູ່ທະນາຄານອື່ນ ທີ່ມີກຳນົດ 90 ວັນ ຫຼື ໜ້ອຍກວ່າ | - | 600,949 |
| | 644,839 | 1,913,104 |

26. ບັນດາລາຍການພາກສ່ວນທີ່ກ່ຽວຂ້ອງ

ບັນດາລາຍເຄື່ອນໄຫວກັບພາກສ່ວນທີ່ກ່ຽວຂ້ອງແມ່ນທຸກໆລາຍການເຄື່ອນໄຫວທີ່ໄດ້ດຳເນີນກັບພາກສ່ວນອື່ນເຊິ່ງມີສາຍພົວພັນກັບສາຂາພາກສ່ວນທີ່ກ່ຽວຂ້ອງກັບສາຂາ ຖ້າຫາກວ່າ:

(ກ) ແບບທາງກົງ, ແບບທາງອ້ອມ ໂດຍຜ່ານໜຶ່ງ ຫຼື ຫຼາຍສື່ກາງ, ພາກສ່ວນທີ່ອື່ນຈະຕ້ອງ:

- ມີການຄວບຄຸມ (ຖືກຄວບຄຸມໂດຍ), ຫຼື ພາຍໃຕ້ການຄວບຄຸມທົ່ວໄປກັບສາຂາ (ໃນນີ້ລວມມີສຳນັກງານໃຫ່ຍ, ສາຂາ ແລະ ສະມາຊິກຂອງສາຂາ);
- ມີຜົນປະໂຫຍດນຳກັນກັບສາຂາ ເຊິ່ງສິ່ງຜົນກະທົບໃຫ່ຍຫຼວງຕໍ່ກັບສາຂາ; ຫຼື
- ມີສ່ວນຮ່ວມໃນການຄວບຄຸມສາຂາ.

(ຂ) ພາກສ່ວນດັ່ງກ່າວແມ່ນມີຮຸ້ນສ່ວນນຳສາຂາ;

(ຄ) ພາກສ່ວນທີ່ກ່ຽວຂ້ອງແມ່ນສະມາຊິກຄົນສຳຄັນຂອງຜູ້ບໍລິຫານຂອງສາຂາ ຫຼື ທະນາຄານແມ່;

(ງ) ພາກສ່ວນທີ່ກ່ຽວຂ້ອງແມ່ນສະມາຊິກທີ່ໄດ້ສິດຂອງຄອບຄົວຂອງບຸກຄົນສະເພາະທີ່ໄດ້ກ່າວເຖິງໃນ ຂໍ້ (ກ) ຫຼື (ຂ);

(ຈ) ພາກສ່ວນທີ່ກ່ຽວຂ້ອງ ກໍ່ແມ່ນຜູ້ທີ່ຄວບຄຸມທະນາຄານ, ມີສ່ວນຮ່ວມໃນການຄວບຄຸມ ຫຼື ອິດທິພົນອັນໃຫ່ຍຫຼວງ, ຫຼື ມີສິດທິອຳນາດໃນການອອກສຽງສ່ວນໃຫ່ຍຕໍ່ ທະນາຄານທີ່ດຳເນີນທຸລະກິດຢູ່, (ໂດຍທາງກົງ ຫຼື ທາງອ້ອມ), ທຸກໆ ພາກສ່ວນທີ່ໄດ້ກ່າວເຖິງໃນ ຂໍ້ (ຄ) ຫຼື (ງ); ຫຼື

(ສ) ພາກສ່ວນທີ່ກ່ຽວຂ້ອງແມ່ນແຜນຜົນປະໂຫຍດພາຍຫຼັງອອກວຽກຂອງພະນັກງານຂອງ ສາຂາ ຫຼື ທະນາຄານ ຫຼື ທະນາຄານອື່ນໆທີ່ມີສາຍພົວພັນກັບສາຂາ.

ທະນາຄານແຫ່ງປະເທດຈີນ (ຮົງກົງ) ຈຳກັດ, ສາຂາ ນະຄອນຫຼວງວຽງຈັນ

**ບົດອະທິບາຍຊ້ອນທ້າຍເອກະສານລາຍງານການເງິນ
ນະວັນທີ ແລະ ສຳລັບປີທີ່ສິ້ນສຸດວັນທີ 31 ທັນວາ 2021**

26. ບັນດາລາຍການພາກສ່ວນທີ່ກ່ຽວຂ້ອງ

ຍອດເງື່ອນກັບພາກສ່ວນທີ່ກ່ຽວຂ້ອງ ນະວັນທີ 31 ທັນວາ 2021 ມີດັ່ງຕໍ່ໄປນີ້:

| ພາກສ່ວນກ່ຽວຂ້ອງ | ສາຍພົວພັນ | ທຸລະກຳ | ປົດ ອະທິບາຍ ຂໍ້ | 2021 | 2020 |
|---|------------------------------|--|-----------------------|---|--------------------------------------|
| | | | | ໜີ້ຕ້ອງຮັບ/ (ໜີ້ຕ້ອງສົ່ງ) ລ້ານກີບ | ຕ້ອງຮັບ/ (ໜີ້ຕ້ອງສົ່ງ) ລ້ານກີບ |
| ທະນາຄານແຫ່ງປະເທດຈີນ (ຮົງກົງ) ຈຳກັດ | ບໍລິສັດແມ່ | ເງິນຝາກກະແສລາຍວັນ ເງິນກູ້ຢືມ ເງິນໃຫ້ກູ້ຢືມ | 16 21 19 | 90,997 (783,946) 3,352,111 | 103,204 (139,112) 377,763 |
| ທະນາຄານແຫ່ງປະເທດຈີນ, ສຳນັກງານໃຫຍ່ | ບໍລິສັດໃຫຍ່ຂອງ ບໍລິສັດແມ່ | ເງິນຝາກກະແສລາຍວັນ ໜີ້ຕ້ອງສົ່ງອື່ນໆ | 16 23 | 13,452 (30,691) | 113,360 (26,037) |
| ທະນາຄານແຫ່ງປະເທດຈີນ, ໜ່ວຍຊຽງໄຮ ອາເອັມບີ ເທຣດດັ້ງ | ບໍລິສັດໃນເຄືອ | ເງິນຝາກກະແສລາຍວັນ ເງິນຝາກມີກຳນົດ | 16 16 | 22,846 - | 53,242 600,942 |
| ທະນາຄານແຫ່ງປະເທດຈີນ (ໄທ) ຈຳກັດ ມະຫາຊົນ | ບໍລິສັດໃນເຄືອ | ເງິນຝາກກະແສລາຍວັນ | 16 | 34,214 | 18,562 |
| ທະນາຄານແຫ່ງປະເທດຈີນ, ສາຂາ ຊຽງໄຮ | ບໍລິສັດໃນເຄືອ | ເງິນຝາກກະແສລາຍວັນ | 16 | 91 | 73 |
| ທະນາຄານແຫ່ງປະເທດຈີນ, ສາຂາແຟັງເຟີດ | ບໍລິສັດໃນເຄືອ | ເງິນຝາກກະແສລາຍວັນ | 16 | 37 | 152 |

ການເຮັດທຸລະກຳທີ່ສຳຄັນກັບພາກສ່ວນທີ່ກ່ຽວຂ້ອງໃນລະຫວ່າງປີມີດັ່ງນີ້:

| | 2021 | 2020 |
|---|---------|---------|
| | ລ້ານກີບ | ລ້ານກີບ |
| ລາຍຮັບດອກເບ້ຍຈາກເງິນຝາກໃນ ທະນາຄານແຫ່ງປະເທດຈີນ, ໜ່ວຍຊຽງໄຮ ອາເອັມບີ ເທຣດດັ້ງ | 4,023 | 9,636 |
| ລາຍຮັບດອກເບ້ຍຈາກເງິນໃຫ້ກູ້ຢືມແກ່ ທະນາຄານແຫ່ງປະເທດຈີນ (ຮົງກົງ) ຈຳກັດ | 38,499 | 10,294 |
| ລາຍຈ່າຍດອກເບ້ຍຈາກເງິນກູ້ຢືມຈາກ ທະນາຄານແຫ່ງປະເທດຈີນ (ຮົງກົງ) ຈຳກັດ | (984) | (6,009) |

ຜົນຕອບແທນຕໍ່ສະມາຊິກຂອງຄະນະບໍລິຫານມີດັ່ງນີ້:

| | 2021 | 2020 |
|-------------------------|---------|---------|
| | ລ້ານກີບ | ລ້ານກີບ |
| ເງິນເດືອນ ແລະ ເງິນໂບນັດ | 3,897 | 5,951 |

**ບົດອະທິບາຍຊ້ອນທ້າຍເອກະສານລາຍງານການເງິນ
ນະວັນທີ ແລະ ສຳລັບປີທີ່ສິ້ນສຸດວັນທີ 31 ທັນວາ 2021**

27. ນະໂຍບາຍການບໍລິຫານຄວາມສ່ຽງ

ພາກສະເໜີ

ຄວາມສ່ຽງໝາຍເຖິງ ຄວາມສ່ຽງໃນຕົວທີ່ເກີດຂຶ້ນໃນການດຳເນີນງານຂອງສາຂາ ແຕ່ມັນຖືກບໍລິຫານໂດຍຜ່ານຂັ້ນຕອນການລະບຸແບບຕໍ່ເນື່ອງ. ການວັດແທກ ແລະ ການຕິດຕາມຢ່າງຕໍ່ເນື່ອງ ເພື່ອຈຳກັດຂອບເຂດຄວາມສ່ຽງ ແລະ ນຳໃຊ້ການຄຸ້ມຄອງອື່ນໆ. ຂັ້ນຕອນການບໍລິຫານຄວາມສ່ຽງນີ້ ເປັນສິ່ງທີ່ສຳຄັນຕໍ່ຄວາມສາມາດ ສ້າງກຳໄລຢ່າງຕໍ່ເນື່ອງຂອງສາຂາ ແລະ ແຕ່ລະໜ່ວຍງານພາຍໃນສາຂາຕ້ອງຮັບຜິດຊອບໃນການເປີດເຜີຍຕໍ່ຄວາມສ່ຽງທີ່ຕິດພັນກັບໜ້າທີ່ຮັບຜິດຊອບຂອງຕົນ.

ສາຂາໄດ້ເປີດເຜີຍຕໍ່ຄວາມສ່ຽງສິນເຊື່ອ, ຄວາມສ່ຽງສະພາບຄ່ອງ ແລະ ຄວາມສ່ຽງຕະຫຼາດ, ຫຼັງຈາກນັ້ນ ໄດ້ແບ່ງອອກເປັນກຸ່ມສ່ຽງຢ່ອຍຄື: ຄວາມການຄ້າ ແລະ ຄວາມສ່ຽງບໍ່ແມ່ນການຄ້າ. ນອກນັ້ນ, ສາຂາຍັງມີຄວາມສ່ຽງການດຳເນີນງານອື່ນໆ.

ຂະບວນການໃນການຄຸ້ມຄອງຄວາມສ່ຽງເອກະລາດ ບໍ່ໄດ້ລວມເອົາຄວາມສ່ຽງທຸລະກິດເຊັ່ນ: ການປ່ຽນແປງຂອງສະພາບແວດລ້ອມ, ເຕັກໂນໂລຢີ ແລະ ອຸດສາຫະກຳ. ນະໂຍບາຍຂອງສາຂາແມ່ນເພື່ອຄຸ້ມຄອງຄວາມສ່ຽງທຸລະກິດ ໂດຍຜ່ານຂັ້ນຕອນ ແລະ ແຜນຍຸດທະສາດຂອງສາຂາ.

ໂຄງສ້າງການບໍລິຫານຄວາມສ່ຽງ

ໂຄງສ້າງການຄຸ້ມຄອງການບໍລິຫານຄວາມສ່ຽງຂອງສາຂາແມ່ນຖືກອອກແບບມາເພື່ອໃຫ້ຄຸ້ມຄອງບັນດາຂະບວນການທາງທຸລະກິດທັງໝົດ ແລະ ຮັບປະກັນວ່າມີການບໍລິຫານ ແລະ ຄຸ້ມຄອງຄວາມສ່ຽງຕ່າງໆ ຢ່າງເໝາະສົມໃນການດຳເນີນທຸລະກິດ. ໂຄງສ້າງອົງກອນການບໍລິຫານຄວາມສ່ຽງແມ່ນມີຄວາມແຂງແຮງ ພ້ອມກັບບັນດານະໂຍບາຍ ແລະ ຂັ້ນຕອນ ເພື່ອລະບຸ, ຕີມູນຄ່າ, ຕິດຕາມ ແລະ ຄວບຄຸມ ບັນດາຄວາມສ່ຽງທີ່ອາດຈະເກີດຂຶ້ນ. ນະໂຍບາຍ ແລະ ຂັ້ນຕອນການບໍລິຫານຄວາມສ່ຽງເຫຼົ່ານີ້ ໄດ້ຮັບການກວດຄືນ ແລະ ປັບປຸງຢ່າງສະໝໍ່າສະເໝີ ເພື່ອສະທ້ອນການປ່ຽນແປງໃນຕະຫຼາດ ແລະ ຍຸດທະສາດຂອງທຸລະກິດ. ກຸ່ມຜູ້ຮັບຄວາມສ່ຽງຫຼາຍກຸ່ມມີໜ້າທີ່ຮັບຜິດຊອບໃນການບໍລິຫານຄວາມສ່ຽງ.

ຄະນະຜູ້ອຳນວຍການຂອງ ທະນາຄານແຫ່ງປະເທດຈີນ (ຮົງກົງ) ຈຳກັດ ເຊິ່ງເປັນຕົວແທນໃນສິດຜົນປະໂຫຍດຂອງຜູ້ຖືຮຸ້ນ, ເປັນຜູ້ມີອຳນາດໃນການຕັດສິນໃຈສູງສຸດ ແລະ ມີຄວາມຮັບຜິດຊອບສູງສຸດ ສຳລັບການບໍລິຫານຄວາມສ່ຽງ. ຄະນະຜູ້ອຳນວຍການພ້ອມກັບຄວາມຊ່ວຍເຫຼືອຂອງຄະນະກຳມະການ ແມ່ນມີຄວາມຮັບຜິດຊອບພື້ນຖານສຳລັບການກຳນົດຍຸດທະສາດ ການບໍລິຫານຄວາມສ່ຽງ ແລະ ຮັບປະກັນວ່າ ສາຂາມີລະບົບການບໍລິຫານຄວາມສ່ຽງທີ່ມີປະສິດທິຜົນໃນການນຳໃຊ້ຍຸດທະສາດເຫຼົ່ານີ້.

ຄະນະກຳມະການບໍລິຫານຄວາມສ່ຽງ ເຊິ່ງເປັນຄະນະກຳມະການທີ່ຈັດຕັ້ງຂຶ້ນໂດຍຄະນະຜູ້ອຳນວຍການຂອງທະນາຄານແຫ່ງ ປະເທດຈີນ (ຮົງກົງ) ຈຳກັດ ມີໜ້າທີ່ຮັບຜິດຊອບກຳກັບດູແລຄວາມສ່ຽງປະເພດຕ່າງໆຂອງສາຂາ, ອະນຸມັດນະໂຍບາຍການບໍລິຫານຄວາມສ່ຽງ ແລະ ຕິດຕາມ ການປະຕິບັດນຳໃຊ້ນະໂຍບາຍດັ່ງກ່າວ, ແລະ ອະນຸມັດຄວາມສ່ຽງ ຫຼື ທຸລະກຳທີ່ມີຄວາມສຳຄັນ ຫຼື ສູງ. ຄະນະກຳມະການກວດສອບຊ່ວຍເຫຼືອ ຄະນະອຳນວຍການໃນການກຳກັບດູແລລະບົບການຄວບຄຸມພາຍໃນ.

ໜ່ວຍງານຕ່າງໆຂອງສາຂາມີໜ້າທີ່ຮັບຜິດຊອບການບໍລິຫານຄວາມສ່ຽງ. ໜ່ວຍງານທຸລະກິດ ເຮັດໜ້າທີ່ເປັນແນວປ້ອງກັນທຳອິດ ໃນຄະນະທີ່ໜ່ວຍງານບໍລິຫານ ເຊິ່ງເປັນອິດສະຫຼະຈາກໜ່ວຍງານທຸລະກິດ ແມ່ນຮັບຜິດຊອບໃນການບໍລິຫານຄວາມສ່ຽງປະເພດຕ່າງໆ ໃນແຕ່ລະວັນ. ໜ່ວຍງານບໍລິຫານຄວາມສ່ຽງມີຄວາມຮັບຜິດຊອບຫຼັກໃນການຮ່າງແບບ, ກວດຄືນ ແລະ ປັບປຸງນະໂຍບາຍ ແລະ ຂັ້ນຕອນການບໍລິຫານຄວາມສ່ຽງຕ່າງໆ.

ສາຂາໄດ້ຈັດໃຫ້ມີລະບົບການຄວບຄຸມພາຍໃນທີ່ເໝາະສົມ ລວມເຖິງການຈັດຕັ້ງໂຄງສ້າງອົງກອນທີ່ກຳນົດຂອບເຂດຂອງອຳນາດ ແລະ ໜ້າທີ່ຮັບຜິດຊອບ ທີ່ຊັດເຈນໃນການຕິດຕາມການປະຕິບັດຕາມນະໂຍບາຍ, ຂັ້ນຕອນ ແລະ ຂໍ້ຈຳກັດ. ນອກຈາກນັ້ນ, ສາຍການລາຍງານທີ່ເໝາະສົມຍັງໄດ້ສະໜອງຄວາມເປັນອິດສະຫຼະຢ່າງພຽງພໍຂອງໜ້າທີ່ການຄວບຄຸມຈາກຂອບເຂດທຸລະກິດລວມເຖິງການແບ່ງແຍກໜ້າທີ່ອັນພຽງພໍທ້ວອົງກອນ ເຊິ່ງຊ່ວຍເສີມສະພາບແວດລ້ອມການຄວບຄຸມພາຍໃນທີ່ເໝາະສົມ.

**ບົດອະທິບາຍຊ້ອນທ້າຍເອກະສານລາຍງານການເງິນ
ນະວັນທີ ແລະ ສຳລັບປີທີ່ສິ້ນສຸດວັນທີ 31 ທັນວາ 2021**

28. ຄວາມສ່ຽງດ້ານສິນເຊື້ອ

ຄວາມສ່ຽງດ້ານສິນເຊື້ອແມ່ນ ຄວາມສ່ຽງທີ່ສາຂາເກີດຄວາມສຸນເສຍ ເນື່ອງຈາກລູກຄ້າ ຫຼື ຄູ່ສັນຍາບໍ່ສາມາດປະຕິບັດຕາມຂໍ້ຕຽກພັນຕາມສັນຍາ. ສາຂາ ບໍລິຫານ ແລະ ຄວບຄຸມຄວາມສ່ຽງດ້ານສິນເຊື້ອ ໂດຍການກຳນົດຂອບເຂດຂອງປະລິມານຄວາມສ່ຽງທີ່ສາມາດຮັບໄດ້ ສຳລັບຄູ່ສັນຍາທີ່ເປັນບຸກຄົນ ແລະ ສຳລັບການຮວບຮວມທາງພູມສາດ ແລະ ອຸດສາຫະກຳ ແລະ ການກວດສອບຍອດທຸລະກຳ ທີ່ກ່ຽວຂ້ອງກັບຂອບເຂດນັ້ນ.

ສາຂາໄດ້ສ້າງຕັ້ງຂັ້ນຕອນການກວດກາຄຸນນະພາບສິນເຊື້ອ ເພື່ອລະບຸການປ່ຽນແປງທີ່ເປັນໄປໄດ້ໃນຄວາມໜ້າເຊື່ອຖືຂອງຄູ່ສັນຍາ. ຂອບເຂດຈຳກັດຄູ່ສັນຍາຖືກກຳນົດຂຶ້ນໂດຍຜ່ານການນຳໃຊ້ລະບົບການຈັດປະເພດຄວາມສ່ຽງດ້ານສິນເຊື້ອ ເຊິ່ງລະບຸການຈັດອັນດັບຄວາມສ່ຽງຂອງແຕ່ລະຄູ່ສັນຍາ. ການຈັດອັນດັບຄວາມສ່ຽງແມ່ນມີການແກ້ໄຂແຕ່ລະເດືອນ. ຂັ້ນຕອນການກວດກາຄຸນນະພາບສິນເຊື້ອມີຈຸດປະສົງເພື່ອໃຫ້ສາຂາສາມາດປະເມີນການສຸນເສຍທີ່ອາດຈະເກີດຂຶ້ນທີ່ເປັນຜົນມາຈາກຄວາມສ່ຽງທີ່ອາດຈະເກີດຂຶ້ນ ແລະ ຕ້ອງດຳເນີນການແກ້ໄຂ.

28.1 ຄຸນນະພາບສິນເຊື້ອ ແລະ ຄວາມສ່ຽງດ້ານສິນເຊື້ອ

ໃນປະຈຸບັນສາຂາໄດ້ນຳໃຊ້ແບບຈຳລອງການຈັດອັນດັບສິນເຊື້ອພາຍໃນຂອງກຸ່ມ ເພື່ອໃຫ້ຄະແນນລູກຄ້າບໍລິສັດ, ທະນາຄານ ການຄ້າ ແລະ ສະຖາບັນສິນເຊື້ອອື່ນໆ ໂດຍອີງໃສ່ລະດັບຄວາມສ່ຽງ. ສາຂາບໍ່ໄດ້ຈັດອັນດັບສິນເຊື້ອພາຍໃນສຳລັບທະນາຄານກາງ ແລະ ລູກຄ້າບຸກຄົນ ອີງຕາມຄວາມສ່ຽງຂອງເຂົາເຈົ້າ, ແຕ່ວ່າສາຂານຳໃຊ້ອັດຕາສະເລ່ຍຖ່ວງໜັກຂອງກຸ່ມສຳລັບພາກລັດ ແລະ ລູກຄ້າລາຍຢ່ອຍ.

28.2 ຄວາມສ່ຽງຂໍ້ຕຽກພັນທີ່ກ່ຽວຂ້ອງກັບສິນເຊື້ອ

ສາຂາໃຫ້ການຄ້າປະກັນແກ່ລູກຄ້າ ເຊິ່ງອາດຈະກຳນົດໃຫ້ສາຂາຊຳລະເງິນໃນນາມຂອງລູກຄ້າ ແລະ ມີຂໍ້ຕຽກພັນໃນການຂະຫຍາຍວົງເງິນສິນເຊື້ອ ເພື່ອຮັກສາຄວາມຕ້ອງການສະພາບຄ່ອງ. ໜັງສືສິນເຊື້ອ ແລະ ໜັງສືຄ້າປະກັນເຮັດໃຫ້ສາຂາມີພັນທະຕ້ອງຊຳລະໃນນາມຂອງລູກຄ້າ ໃນກໍລະນີທີ່ມີເຫດການສະເພາະເຈາະຈົງ, ໂດຍທົ່ວໄປແມ່ນກ່ຽວຂ້ອງກັບການນຳເຂົ້າ ຫຼື ສົ່ງອອກສິນຄ້າ. ຂໍ້ຕຽກພັນດັ່ງກ່າວເຮັດໃຫ້ສາຂາມີຄວາມສ່ຽງຕໍ່ເງິນກູ້ ແລະ ຄວມສ່ຽງຈະຫຼຸດລົງໂດຍຂັ້ນຕອນການຄວບຄຸມ ແລະ ນະໂຍບາຍອັນດຽວກັນ.

28.3 ການປະເມີນການເສື່ອມມູນຄ່າ

ເພື່ອວັດຖຸປະສົງໃນການນຳສະເໜີ ເອກະສານລາຍງານການເງິນພາຍໃຕ້ IFRS, ສາຂານຳໃຊ້ຮູບການຂາດທຶນທີ່ຄາດການໄວ້ ສຳລັບການຮັບຮູ້ການຂາດທຶນຈາກຊັບສິນທາງການເງິນທີ່ເສື່ອມມູນຄ່າ. ເຊິ່ງໝາຍຄວາມວ່າສາຂາຈະພິຈາລະນາສຳລັດ ECLs ແລະ ປັບປຸງຄ່າໃຊ້ຈ່າຍໜີ້ເສຍ ສຳລັບສ່ວນປ່ຽນແປງໃນ ECL ນະວັນລາຍງານເພື່ອສະແດງໃຫ້ເຫັນເຖິງສ່ວນປ່ຽນແປງໃນຄວາມສ່ຽງສິນເຊື້ອ ນັບຕັ້ງແຕ່ການຮັບຮູ້ຄັ້ງທຳອິດ. ດັ່ງນັ້ນ, ສາຂາຕ້ອງຄຳນຶງເຖິງບັນດາຂໍ້ມູນເຫຼົ່ານີ້:

- ຜົນໄດ້ຮັບຂອງຄວມອາດຈະເປັນແບບຖ່ວງໜັກ;
- ມູນຄ່າຂອງເງິນຕາເວລາ; ແລະ
- ຂໍ້ມູນທີ່ສົມເຫດສົມຜົນ ແລະ ສາມາດສະໜັບສະໜູນທີ່ມີຢູ່ໂດຍບໍ່ໃຊ້ຄ່າໃຊ້ຈ່າຍ ແລະ ຄວາມພະຍາຍາມອັນເກີດຄວນ.

ບົດອະທິບາຍຊ້ອນທ້າຍເອກະສານລາຍງານການເງິນ
ນະວັນທີ ແລະ ສຳລັບປີທີ່ສິ້ນສຸດວັນທີ 31 ທັນວາ 2021

28. ຄວາມສ່ຽງດ້ານສິນເຊື້ອ

28.3.1 ຄວາມໝາຍຂອງການຜິດນັດຊຳລະ ແລະ ການຮັກສາຢຽວຢາ

ສາຂາສາມາດພິຈາລະນາເຄື່ອງມືທາງການເງິນ ທີ່ຜິດນັດຊຳລະ ເຊິ່ງຈະກາຍເປັນຂັ້ນທີ 3 (ສິນເຊື້ອເສື່ອມມູນຄ່າ) ສຳລັບການຄິດໄລ່ຜົນຂາດທຶນສິນເຊື້ອ ທີ່ຄາດການໄວ້ໃນທຸກໆກໍລະນີ ເມື່ອຜູ້ຖືກຸ້ຍມາຍເວລາຊຳລະ 90 ວັນ ຂອງການຊຳລະຕາມສັນຍາ.

ດັ່ງທີ່ເປັນສ່ວນໜຶ່ງຂອງການປະເມີນທາງຄຸນນະພາບວ່າລູກຄ້າຢູ່ໃນຖານະຂອງການຜິດນັດຊຳລະ ຫຼື ບໍ່, ສາຂາໄດ້ພິຈາລະນາບັນດາສາລະສຳຄັນທີ່ອາດຈະບັງຊີ້ຄວາມອາດຈະເປັນໄປບໍ່ໄດ້ໃນການຊຳລະ. ເມື່ອເຫດການດັ່ງກ່າວເກີດຂຶ້ນ, ສາຂາຈະພິຈາລະນາຢ່າງລະມັດລະວັງ ວ່າເຫດການດັ່ງກ່າວຈະສົ່ງຜົນໃຫ້ການປະຕິບັດຕໍ່ລູກຄ້າ ເປັນການຜິດນັດຊຳລະ ຫຼື ບໍ່ ເຊິ່ງຈະຕ້ອງປະເມີນເປັນຂັ້ນທີ 3 ສຳລັບການຄຳນວນຜົນຂາດທຶນສິນເຊື້ອ ທີ່ຄາດການໄວ້ ຫຼື, ປະເມີນເປັນຂັ້ນທີ 2 ຂຶ້ນກັບວ່າຂັ້ນໃດຈະເໝາະສົມທີ່ສຸດ. ເຫດການດັ່ງກ່າວປະກອບມີ:

- ການຈັດອັນດັບພາຍໃນຂອງຜູ້ຢືມທີ່ຊື້ໃຫ້ເຫັນເຖິງການຜິດນັດຊຳລະ ຫຼື ໃກ້ຜິດນັດຊຳລະ;
- ເງິນທຶນສຸກເສີນທີ່ຜູ້ຖືກຸ້ຍມີຮ້ອງຂໍຈາກສາຂາ;
- ຜູ້ຖືກຸ້ຍມີມື້ຄົບກຳນົດຊຳລະໜີ້ສິນ ແກ່ເຈົ້າໜີ້ສາທາລະນະ ຫຼື ພະນັກງານ;
- ຜູ້ຖືກຸ້ຍເສຍຊີວິດ;
- ການຫຼຸດລົງອັນສຳຄັນໃນມູນຄ່າຫຼັກຊັບຄ້າປະກັນ ເຊິ່ງເງິນກຸ້ມຄາດການ ການຟື້ນຟູຈາກການຂາຍຫຼັກຊັບຄ້າປະກັນ;
- ການຫຼຸດລົງອັນສຳຄັນຂອງລາຍໄດ້ຜູ້ຖືກຸ້ຍ ຫຼື ການສຸມເສຍລູກຄ້າຫຼັກຂອງຜູ້ຖືກຸ້ຍ;
- ການຝ່າຜົນສັນຍາ ທີ່ບໍ່ໄດ້ຮັບອະນຸຍາດຈາກສາຂາ;
- ລູກໜີ້ (ຫຼືນິຕິບຸກຄົນໃດໆ ທີ່ຢູ່ໃນກຸ່ມລູກໜີ້) ທີ່ຍື່ນຟ້ອງສຳລັບການຮ້ອງຂໍ/ຄຸ້ມຄອງ ການລົ້ມລະລາຍ;
- ໜີ້ສິນ ຫຼື ທຶນທີ່ຈິດທະບຽນຂອງລູກໜີ້ ຖືກລະງັບໃນການແລກປ່ຽນຫຼັກຊັບຍ້ອນຂ່າວລື ຫຼື ຂໍ້ເທັດຈິງ ທີ່ກ່ຽວກັບບັນຫາທາງການເງິນ.

ສາຂາມີນະໂຍບາຍ ທີ່ຈະພິຈາລະນາເຄື່ອງມືທາງການເງິນເປັນ “ການຮັກສາຢຽວຢາ” ແລະ ຖືກຈັດປະເພດຄືນໃໝ່ອອກຈາກຂັ້ນທີ 3 ເມື່ອບໍ່ເປັນໄປຕາມເງື່ອນໄຂການຜິດນັດຊຳລະເປັນເວລາຢ່າງໜ້ອຍ 1 ເດືອນ ສຳລັບໜີ້ສິນໄລຍະສັ້ນ ຫຼື 3 ເດືອນ ຕໍ່ເນື່ອງ ສຳລັບ ໜີ້ສິນໄລຍະກາງ ແລະ ໄລຍະຍາວ ຕັ້ງແຕ່ມື້ທີ່ເລີ່ມຕົ້ນຊຳລະຄືນເງິນຕົ້ນ ແລະ ດອກເບ້ຍທີ່ກາຍມີຊຳລະເຕັມຈຳນວນ. ການຕັດສິນວ່າຈະຈັດປະເພດຄືນໃໝ່ໃຫ້ແກ່ຊັບສິນເປັນຂັ້ນທີ 2 ຫຼື ຂັ້ນທີ 1 ນັ້ນເມື່ອໄດ້ຮັບການຟື້ນຟູຂຶ້ນຢູ່ກັບລະດັບສິນເຊື້ອ ທີ່ໄດ້ປັບປຸງ ແລະ ມີສິ່ງທີ່ຊື້ໃຫ້ເຫັນເຖິງການເພີ່ມຂຶ້ນອັນສຳຄັນໃນຄວາມສ່ຽງສິນເຊື້ອຫຼືບໍ່ ໃນເວລາການຟື້ນຟູ ເມື່ອປຽບທຽບໃສ່ການຮັບຮູ້ເບື້ອງຕົ້ນ.

ທະນາຄານແຫ່ງປະເທດຈີນ (ຮົງກົງ) ຈຳກັດ, ສາຂາ ນະຄອນຫຼວງວຽງຈັນ

**ບົດອະທິບາຍຊ້ອນທ້າຍເອກະສານລາຍງານການເງິນ
ນະວັນທີ ແລະ ສຳລັບປີທີ່ສິ້ນສຸດວັນທີ 31 ທັນວາ 2021**

28. ຄວາມສ່ຽງດ້ານສິນເຊື້ອ

28.3 ການປະເມີນການຕ້ອຍຄ່າ

28.3.2 ການຈັດອັດດັບພາຍໃນ ແລະ ຂັ້ນຕອນການປະເມີນຄວາມອາດຈະເປັນຂອງການຜິດນັດຊຳລະຂອງສາຂາ

ສາຂາປະຕິບັດຮູບແບບການຈັດອັນດັບພາຍໃນ ເຊິ່ງລວມເອົາທັງຂໍ້ມູນທາງດ້ານຄຸນນະພາບ ແລະ ປະລິມານ ແລະ, ນອກຈາກຂໍ້ມູນທີ່ເຈາະຈົງຂອງຜູ້ຢືມ ຍັງນຳໃຊ້ຂໍ້ມູນເພີ່ມເຕີມຈາກພາຍນອກທີ່ສາມາດກະທົບຕໍ່ພຶດຕິກຳຂອງຜູ້ຢືມ. ແຫຼ່ງຂໍ້ມູນເຫຼົ່ານີ້ແມ່ນຖືກນຳໃຊ້ທຳອິດເພື່ອພິຈາລະນາ PDs ພາຍໃນຂອບເຂດບາເຊວ II ຂອງສາຂາ. ການໃຫ້ຄະແນນສິນເຊື້ອພາຍໃນ ແມ່ນຖືກກຳນົດຕາມການໃຫ້ຄະແນນໃນບາເຊວ II. ຫຼັງຈາກນັ້ນ PDs ຈະຖືກດັດແກ້ສຳລັບການຄຳນວນ ECL ໃນ IFRS 9 ເພື່ອລວມກັບຂໍ້ມູນທີ່ຄາດການລ່ວງໜ້າ ແລະ ການຈັດຂັ້ນຂອງຍອດໜີ້ໃນ IFRS 9. ການປະຕິບັດດັ່ງກ່າວນີ້ ຈະຖືກເຮັດຄືນສຳລັບແຕ່ລະສະພາບເສດຖະກິດຕາມທີ່ເຫັນສົມຄວນ.

ສາຍພົວພັນຄັງເງິນ, ການຄ້າ ແລະ ລະຫວ່າງທະນາຄານ

ສາຍພົວພັນຄັງເງິນ, ການຄ້າ ແລະ ລະຫວ່າງທະນາຄານ ແລະ ຄູ່ສັນຍາຂອງສາຂາປະກອບດ້ວຍ ສະຖາບັນການເງິນ, ທະນາຄານ, ນາຍໜ້າ, ໜ່ວຍແລກປ່ຽນ ແລະ ຊຳລະສະສາງ. ສຳລັບສາຍພົວພັນເຫຼົ່ານີ້, ພະແນກຄວາມສ່ຽງດ້ານສິນເຊື້ອຂອງສາຂາຈະວິເຄາະຂໍ້ມູນສາທາລະນະທີ່ມີເຊັ່ນ: ຂໍ້ມູນທາງການເງິນ ແລະ ຂໍ້ມູນພາຍນອກອື່ນໆ, ຕົວຢ່າງ ການຈັດອັນດັບຂອງ Moody's, S&P, Fitch, ແລະ ກຳນົດການຈັດອັນດັບພາຍໃນດັ່ງທີ່ໄດ້ສະແດງໃນຕາຕະລາງລຸ່ມນີ້:

ການໃຫ້ກູ້ຢືມແກ່ບໍລິສັດ

ການໃຫ້ກູ້ຢືມແກ່ບໍລິສັດ, ຜູ້ກູ້ຢືມແມ່ນຖືກປະເມີນໂດຍພະນັກງານສະເພາະດ້ານຄວາມສ່ຽງ ດ້ານສິນເຊື້ອຂອງສາຂາ. ການປະເມີນຄວາມສ່ຽງດ້ານສິນເຊື້ອ ແມ່ນອີງໃສ່ຮູບແບບການໃຫ້ຄະແນນສິນເຊື້ອທີ່ພິຈາລະນາຂໍ້ມູນໃນອະດີດ, ປະຈຸບັນ ແລະ ທີ່ຄາດການລ່ວງໜ້າໃນອະນາຄົດ ເຊັ່ນວ່າ:

- ຂໍ້ມູນທາງການເງິນໃນອະດີດ ພ້ອມກັບການຄາດຄະເນ ແລະ ງົບປະມານທີ່ໄດ້ກະກຽມໂດຍລູກຄ້າ. ຂໍ້ມູນທາງການເງິນນີ້ລວມເອົາຜົນລັບທີ່ໄດ້ຮັບ ແລະ ຄາດຫວັງ, ອັດຕາສ່ວນຄວາມສາມາດ ໃນການຊຳລະໜີ້, ອັດຕາສ່ວນສະພາບຄ່ອງ ແລະ ອັດຕາສ່ວນອື່ນໆ ທີ່ກ່ຽວຂ້ອງ ກັບ ການຕີມູນຄ່າຜົນການດຳເນີນງານທາງການເງິນຂອງລູກຄ້າ. ຕົວຢ່າງເຫຼົ່ານີ້ ຖືກບັນທຶກໄວ້ໃນພັນທະສັນຍາກັບລູກຄ້າ ເຊິ່ງຈະຖືກວັດແທກລະອຽດຂຶ້ນ.
- ຂໍ້ມູນໃດໆຂອງລູກຄ້າ ທີ່ມີຢູ່ສາທາລະນະ ຈາກພາກສ່ວນພາຍນອກ. ເຊິ່ງລວມເອົາຄະແນນການຈັດອັນດັບພາຍນອກ ທີ່ອອກໂດຍຕົວແທນການຈັດອັນດັບ, ບົດລາຍງານການວິເຄາະເອກະລາດ ຫຼື ຂ່າວປະຊາສຳພັນ ແລະ ບົດຄວາມຕ່າງໆ.
- ຂໍ້ມູນທາງເສດຖະສາດມະຫາພາກ ແລະ ພູມການສາດ ການເມືອງໃດໆ ເຊັ່ນ ການຈະເລີນເຕີບໂຕຂອງ GDP ທີ່ກ່ຽວຂ້ອງສຳລັບພາກສ່ວນອຸດສາຫະກຳ ແລະ ພູມສາດ ສະເພາະທີ່ລູກຄ້າດຳເນີນງານຢູ່.
- ຂໍ້ມູນອື່ນໆ ທີ່ມີວັດຖຸປະສົງໃນການສະໜັບສະໜູນໃນດ້ານຄຸນນະພາບ ແລະ ຄວາມສາມາດ ຂອງການບໍລິຫານ ທີ່ກ່ຽວຂ້ອງຜົນການດຳເນີນງານຂອງບໍລິສັດ ຂອງລູກຄ້າ.

ຄວາມຊັບຊ້ອນ ແລະ ຄວາມລະອຽດຂອງເຕັກນິກການຈັດອັນດັບທີ່ຈະແຕກຕ່າງກັນໄປຕາມຍອດສິນເຊື້ອຂອງສາຂາ ແລະ ຄວາມຊັບຊ້ອນ ແລະ ຂະໜາດຂອງລູກຄ້າ.

ທະນາຄານແຫ່ງປະເທດຈີນ (ຮົງກົງ) ຈຳກັດ, ສາຂາ ນະຄອນຫຼວງວຽງຈັນ

**ບົດອະທິບາຍຊ້ອນທ້າຍເອກະສານລາຍງານການເງິນ
ນະວັນທີ ແລະ ສຳລັບປີທີ່ສິ້ນສຸດວັນທີ 31 ທັນວາ 2021**

28. ຄວາມສ່ຽງດ້ານສິນນເຊື່ອ

28.3 ການປະເມີນການຕ້ອຍຄ່າ

28.3.2 ການຈັດອັດຕັບພາຍໃນ ແລະ ຂັ້ນຕອນການປະເມີນຄວາມອາດຈະເປັນຂອງການຜິດພິດຊໍາລະຂອງສາຂາ

ຄະແນນການຈັດອັນດັບສິນເຊື່ອພາຍໃນຂອງສາຂາ

| ຄະແນນການຈັດອັນດັບພາຍໃນ | ຄະແນນການຈັດອັນດັບພາຍໃນ |
|-------------------------------|---|
| ຄວມສ່ຽງ ກຸ່ມ 1 | ຜູ້ທີ່ມີພັນທະຜູກພັນ ມີຄວາມສາມາດຢ່າງສູງຫຼາຍໃນການຊໍາລະ ພັນທະຜູກພັນທາງການເງິນ ຜູ້ທີ່ມີພັນທະຜູກພັນ ມີຄວາມສາມາດຢ່າງສູງຫຼາຍໃນການຊໍາລະ ພັນທະຜູກພັນທາງການເງິນ ເຊິ່ງຕ່າງ ຈາກມີພັນທະຜູກພັນທີ່ຖືກຈັດຢູ່ໃນກຸ່ມທີ່ 1 ເລັກໜ້ອຍ |
| ຄວມສ່ຽງ ກຸ່ມ 2 | ຜູ້ທີ່ມີພັນທະຜູກພັນ ມີຄວາມສາມາດຢ່າງສູງຫຼາຍໃນການຊໍາລະ ພັນທະຜູກພັນທາງການເງິນ. ແຕ່ມີ ຄວາມອ່ອນໄຫວຕໍ່ຜົນກະທົບຈາກການປ່ຽນແປງໃນສະຖານະການ ແລະ ສະພາບ ເສດຖະກິດ ຫຼາຍ ກວ່າຜູ້ທີ່ມີພັນທະຜູກພັນ ໃນທີ່ຢູ່ໃນໜວດທີ່ສູງກວ່າ. |
| ຄວມສ່ຽງ ກຸ່ມ 3 | ຜູ້ທີ່ມີພັນທະຜູກພັນມີຄວາມສາມາດຢ່າງພຽງພໍ ໃນການຊໍາລະພັນທະຜູກພັນທາງການເງິນ. ຢ່າງໃດກໍຕາມ , ພາວະເສດຖະກິດທີ່ບໍ່ເອື້ອອໍານວຍ ຫຼື ສະຖານະການທີ່ປ່ຽນແປງ ຈະເຮັດໃຫ້ຄວາມສາມາດໃນການຊໍາ ລະພັນທະຜູກພັນທາງການເງິນຂອງຜູ້ທີ່ມີພັນທະຫຼຸດລົງ |
| ຄວມສ່ຽງ ກຸ່ມ 4 | ຜູ້ທີ່ມີພັນທະຜູກພັນ ມີຄວາມສ່ຽງໜ້ອຍກວ່າກຸ່ມອື່ນໆ ທີ່ຢູ່ໃນລະດັບຕໍ່າກວ່າ ໃນໄລຍະເວລາອັນໃກ້. ເຖິງຢ່າງໃດກໍຕາມ, ການພົບກັບຄວາມບໍ່ແນ່ນອນທີ່ມີຢູ່ ແລະ ຍອດສິນເຊື່ອທີ່ກະທົບດ້ານລົບຕໍ່ທຸລະກິດ, ການເງິນ, ຫຼື ພາວະເສດຖະກິດ ເຊິ່ງສາມາດເຮັດໃຫ້ຄວາມສາມາດຂອງຜູ້ທີ່ມີພັນທະຜູກພັນບໍ່ພຽງພໍ ໃນ ການຊໍາລະພັນທະຜູກພັນທາງການເງິນ. |
| ຄວມສ່ຽງ ກຸ່ມ 5 | ຜູ້ທີ່ມີພັນທະຜູກພັນ ມີຄວາມສ່ຽງຫຼາຍກວ່າ ຜູ້ທີ່ຢູ່ໃນກຸ່ມທີ່ 5. ແຕ່ໃນປະຈຸບັນ ຜູ້ທີ່ມີພັນທະຜູກພັນ ມີຄວາມສາມາດໃນການຊໍາລະ ພັນທະຜູກພັນທາງການເງິນ. ພາວະເສດຖະກິດ, ການເງິນ, ທຸລະກິດ ໃນດ້ານລົບ ອາດຈະສົ່ງຜົນຕໍ່ຄວາມສາມາດ ຫຼື ຄວາມຕັ້ງໃຈທີ່ຈະຊໍາລະພັນທະຜູກພັນທາງການເງິນ. ປະຈຸບັນຜູ້ທີ່ມີພັນທະຜູກພັນມີຄວາມສ່ຽງ ແລະ ຂັ້ນຢູ່ກັບ ຕົ້ອນໄຂທາງທຸລະກິດ, ການເງິນ ແລະ ເສດຖະກິດ ທີ່ເອື້ອອໍານວຍ ເພື່ອທີ່ຈະຊໍາລະພັນທະຜູກພັນທາງການເງິນ |
| ຄວມສ່ຽງ ກຸ່ມ 6 | ຄ່າສະເລ່ຍຖ່ວງໜັກໂດຍລວມທັງໝົດທຸກກຸ່ມ |
| ຄວມສ່ຽງ ກຸ່ມ 7 | ຄວາມເປັນໄປໄດ້ຂອງເປີເຊັນເລີ່ມຕົ້ນແມ່ນບໍ່ໄດ້ໂດຍລະດັບການຈັດອັນດັບພາຍໃນຕາມທີ່ອະທິບາຍຂ້າງເທິງ. |

ທະນາຄານແຫ່ງປະເທດຈີນ (ຮົງກົງ) ຈຳກັດ, ສາຂາ ນະຄອນຫຼວງວຽງຈັນ

**ບົດອະທິບາຍຊ້ອນທ້າຍເອກະສານລາຍງານການເງິນ
ນະວັນທີ ແລະ ສຳລັບປີທີ່ສິ້ນສຸດວັນທີ 31 ທັນວາ 2021**

28. ຄວາມສ່ຽງດ້ານສິນນເຊື່ອ

28.3 ການປະເມີນການຕ້ອຍຄ່າ

28.3.3 ຍອດໜີ້ເມື່ອຜິດນັດຊຳລະ

ຍອດໜີ້ເມື່ອຜິດນັດຊຳລະ (EAD) ແມ່ນສະແດງໃຫ້ເຫັນເຖິງມູນຄ່າຂອງເຄື່ອງມືທາງການເງິນທີ່ຖືກຄິດໄລ່ຄ່າເສື່ອມມູນຄ່າ, ທີ່ລະບຸທັງຄວາມສາມາດຂອງລູກຄ້າໃນການເພີ່ມຄວາມສ່ຽງ ໃນຍອດໜີ້ ເມື່ອມີການຜິດນັດຊຳລະ ແລະ ຄວາມອາດສາມາດໃນການຊຳລະຄືນກ່ອນກຳນົດເຊັ່ນດຽວກັນ.

ເພື່ອທີ່ຈະຄຳນວນ EAD ສຳລັບເງິນກູ້ຂັ້ນທີ 1. ສາຂາປະເມີນເຫດການການຜິດນັດຊຳລະທີ່ເປັນໄປໄດ້ໃນ 12 ເດືອນ ສຳລັບການຄິດໄລ່ ECL 12 ເດືອນ. ເຖິງຢ່າງໃດກໍຕາມ, ຖ້າຫາກວ່າເງິນກູ້ຂັ້ນທີ 1 ຖືກຄາດການໄວ້ວ່າ ຈະຜິດນັດຊຳລະໃນ 12 ເດືອນ ຈາກວັນທີໃນໃບລາຍງານຖານະການເງິນ ແລະ ຍັງຖືກຄາດການວ່າ ຫຼັງຈາກການຮັກສາຢຽວຢາ ແລ້ວ ຍັງຈະຜິດນັດຊຳລະອີກພາຍຫຼັງ. ສະນັ້ນ ເຫດການ ການຜິດນັດຊຳລະທັງໝົດ ທີ່ເຊື່ອມຕໍ່ກັນແມ່ນຖືກນຳມາພິຈາລະນາ. ສຳລັບຊັບສິນທາງການເງິນໃນຂັ້ນທີ 2, ຂັ້ນທີ 3 ແລະ POCI, ຍອດໜີ້ ເມື່ອຜິດນັດຊຳລະແມ່ນຖືກນຳມາພິຈາລະນາສຳລັບເຫດການທີ່ເກີດຂຶ້ນ ຕະຫຼອດອາຍຸຂອງເຄື່ອງມື.

ສາຂາກຳນົດ EADs ໂດຍການຈຳລອງໄລຍະຂອງຜົນຂອງຍອດໜີ້ທີ່ເປັນໄປໄດ້ໃນຫຼາຍໆຈຸດເວລາທີ່ກ່ຽວຂ້ອງກັບຫຼາຍໆສະຖານະການ ທາງເສດຖະກິດ. ຫຼັງຈາກນັ້ນ PDs ຂອງ IFRS 9 ແມ່ນຖືກກຳນົດໃນແຕ່ລະສະຖານະການທາງເສດຖະກິດ ໂດຍອີງໃສ່ຜົນຂອງຮູບແບບຂອງສາຂາກ

28.3.4 ຄວາມເສຍຫາຍທີ່ເກີດຂຶ້ນເມື່ອຜິດນັດຊຳລະ (LGD)

ສຳລັບເຄື່ອງມືທາງການເງິນຂອງບໍລິສັດ ແລະ ທະນາຄານເພື່ອການລົງທຶນ, ມູນຄ່າ LGD ແມ່ນຖືກປະເມີນເປັນໄລຍະໂດຍຜູ້ຈັດການບັນຊີ ແລະ ຖືກວັດຄືນ ແລະ ອະນຸມັດໂດຍ ພະແນກຄວາມສ່ຽງດ້ານສິນເຊື່ອ ສະເພາະຂອງສາຂາ. ການປະເມີນຄວາມສ່ຽງດ້ານສິນເຊື່ອແມ່ນອີງໃສ່ ກອບການປະເມີນ LGD ທີ່ເປັນພື້ນຖານທີ່ມີຜົນໃນອັດຕາ LGD ທີ່ແນ່ນອນ. ອັດຕາ LGD ເຫຼົ່ານີ້ ພິຈາລະນາ EAD ທີ່ຄາດການໄວ້ ສົມທຽບກັບ ມູນຄ່າທີ່ຄາດການວ່າຈະຟື້ນຟູ ຫຼື ຮັບຮູ້ຈາກຫຼັກຊັບຄ້ຳປະກັນໃດໆ ທີ່ມີຢູ່.

ຂໍ້ມູນຫຼ້າ ແລະ ສະຖານະການເສດຖະກິດ ທີ່ຄາດການໄວ້ລ່ວງໜ້າແມ່ນ ຖືກໃຊ້ເພື່ອກຳນົດອັດຕາ LGD ໃນ IFRS 9 ໃນແຕ່ລະກຸ່ມຂອງເຄື່ອງມືທາງການເງິນ. ເມື່ອປະເມີນຂໍ້ມູນທີ່ຄາດການໄວ້ລ່ວງໜ້າ, ການຄາດການໄວ້ ອີງໃສ່ຫຼາຍສະຖານະການດ້ານເສດຖະກິດ. ຕົວຢ່າງຂອງຂໍ້ມູນທີ່ສຳຄັນ ທີ່ປ້ອນເຂົ້າກ່ຽວຂ້ອງກັບສ່ວນປ່ຽນແປງໃນມູນຄ່າຫຼັກຊັບຄ້ຳປະກັນ ທີ່ປະກອບມີ ລາຄາອະສັງຫາລິມະຊັບ ສຳລັບການຈຳນອງ, ລາຄາສິນຄ້າ, ສະຖານະການຊຳລະ ຫຼື ບັນດາປັດໃນອື່ນໆ ທີ່ບົ່ງບອກການຂາດທຶນໃນກຸ່ມ. ສາຂາປະເມີນກົດລະບຽບ ແລະ LGDs ໃນ IFRS 9 ໃນພື້ນຖານທີ່ແຕກຕ່າງກັນ. ພາຍໃຕ້ IFRS 9, ອັດຕາ LGD ແມ່ນຖືກປະເມີນສຳລັບພາກສ່ວນຂັ້ນທີ 1, ຂັ້ນທີ 2, ຂັ້ນທີ 3 ແລະ POCI ໃນ IFRS 9 ຂອງແຕ່ລະກຸ່ມ. ຂໍ້ມູນທີ່ປ້ອນເຂົ້າສຳລັບອັດຕາ LGD ແມ່ນຖືກປະເມີນ ແລະ, ທີ່ເປັນໄປໄດ້, ຈະເຮັດການທົດສອບຜ່ານການທົດສອບຍ້ອນຫຼັງຕໍ່ກັບການຟື້ນຟູກ່ອນໜ້າ. ຂັ້ນຕອນເຫຼົ່ານີ້ແມ່ນຖືກເຮັດຄືນສຳລັບແຕ່ລະສະຖານະການເສດຖະກິດຕາມທີ່ເໝາະສົມ.

ທະນາຄານແຫ່ງປະເທດຈີນ (ຮົງກົງ) ຈຳກັດ, ສາຂາ ນະຄອນຫຼວງວຽງຈັນ

**ບົດອະທິບາຍຊ້ອນທ້າຍເອກະສານລາຍງານການເງິນ
ນະວັນທີ ແລະ ສຳລັບປີທີ່ສິ້ນສຸດວັນທີ 31 ທັນວາ 2021**

28. ຄວາມສ່ຽງດ້ານສິນເຊື້ອ

28.3.5 ການເພີ່ມຂຶ້ນອັນສຳຄັນໃນຄວາມສ່ຽງສິນເຊື້ອ

ສາຂາເຮັດການກວດສອບຊັບສິນທັງໝົດຢ່າງຕໍ່ເນື່ອງເພື່ອຜົນຕອບແທນສິນເຊື້ອທີ່ຄາດການໄວ້. ເພື່ອທີ່ຈະກຳນົດວ່າເຄື່ອງມືທາງການເງິນ ຫຼືວ່າກຸ່ມຫຼັກຊັບຂອງເຄື່ອງມືທາງການເງິນແມ່ນຂຶ້ນຢູ່ກັບຜົນຂາດທຶນທາງດ້ານສິນເຊື້ອ 12 ເດືອນ ຫຼື ຕະຫຼອດ ອາຍຸເຄື່ອງມື, ສາຂາປະເມີນວ່າມີການເພີ່ມຂຶ້ນຢ່າງສຳຄັນໃນຄວາມສ່ຽງສິນເຊື້ອຫຼື ບໍ່ນັບຈາກ ການຮັບຮູ້ຄັງທຳອິດ. ສາຂາພິຈາລະນາຍອດໜີ້ສິນທີ່ມີການເພີ່ມຂຶ້ນ ອັນສຳຄັນ ໃນຄວາມສ່ຽງດ້ານສິນເຊື້ອເມື່ອ PD ຕະຫຼອດອາຍຸຊັບສິນໃນ IFRS 9 ເພີ່ມຂຶ້ນສອງເທົ່ານັບຕັ້ງແຕ່ການຮັບຮູ້ຄັງທຳອິດ ແລະ ເພີ່ມຂຶ້ນຫຼາຍກວ່າ 20 bps ຕໍ່ປີ.

ສາຂາຍັງໄດ້ນຳໃຊ້ວິທີທາງຄຸນນະພາບ ທຸຕິຍະພູມສຳລັບການເພີ່ມຂຶ້ນຢ່າງສຳຄັນ ໃນຄວາມສ່ຽງດ້ານສິນເຊື້ອສຳລັບສິນເຊື້ອເຊັ່ນວ່າການຍ້າຍລູກຄ້າ/ສິ່ງເອື້ອອຳນວຍ ເປັນໜຶ່ງຕ້ອງເອົາໃຈໃສ່ ຫຼື ບັນຊີ ທີ່ກາຍເປັນບັນຊີທີ່ພົບກັບຄວາມຫຍຸ້ງຍາກທາງການເງິນໃນບາງກໍລະນີ, ສາຂາອາດຈະພິຈາລະນາເຫດການທີ່ອະທິບາຍໃນບົດອະທິບາຍຂໍ້ 28.3.1 ເປັນການເພີ່ມຂຶ້ນອັນສຳຄັນໃນຄວາມສ່ຽງດ້ານສິນເຊື້ອ ເມື່ອທຽບກັບການຜິດນັດຊຳລະ ໂດຍບໍ່ຄຳນຶງເຖິງສ່ວນປ່ຽນແປງ ໃນການໃຫ້ຄະແນນສິນເຊື້ອ, ຖ້າຫາກວ່າ ການຊຳລະຕາມສັນຍາເກີນກຳນົດຫຼາຍກວ່າ 30 ວັນ, ຄວາມສ່ຽງດ້ານສິນເຊື້ອມີແນວໂນ້ມຈະເພີ່ມຂຶ້ນຢ່າງສຳຄັນ ນັບແຕ່ການຮັບຮູ້ຄັງທຳອິດ.

28.4 ການບໍລິຫານຫຼັກຊັບຄ້າກັນ

ຕາຕະລາງຕໍ່ໄປນີ້ສະແດງມູນຄ່າຍຸດຕິທຳທັງໝົດຂອງຫຼັກຊັບຄ້າປະກັນນະວັນທີ 31 ທັນວາ 2021:

| | 2021 | 2020 |
|----------------|-------------------|------------------|
| | ລ້ານກີບ | ລ້ານກີບ |
| ອະສັງຫາລິມະຊັບ | 6,290,787 | 5,330,143 |
| ຫຼັກຊັບ | 441,640 | 572,499 |
| ເງິນຝາກມີກຳນົດ | 97,202 | 47,524 |
| ອື່ນໆ | 4,492,302 | - |
| | 11,321,931 | 5,950,166 |

ທະນາຄານແຫ່ງປະເທດຈີນ (ຮ່ອງກົງ) ຈຳກັດ, ສາຂາ ນະຄອນຫຼວງວຽງຈັນ

**ບົດອະທິບາຍຊ້ອນທ້າຍເອກະສານລາຍງານການເງິນ
ນະວັນທີ ແລະ ສຳລັບປີທີ່ສິ້ນສຸດວັນທີ 31 ທັນວາ 2021**

29. ຄວາມສ່ຽງດ້ານອັດຕາຕອກເບ້ຍ

ຄວາມສ່ຽງດ້ານອັດຕາຕອກເບ້ຍເກີດຂຶ້ນຈາກການປ່ຽນແປງອັດຕາຕອກເບ້ຍເຊິ່ງອາດກະທົບຕໍ່ກະແສເງິນສົດໃນອະນາຄົດ ຫຼື ມູນຄ່າຍຸດທຳຂອງເຄື່ອງມືທາງການເງິນ. ຜູ້ບໍລິຫານໄດ້ກຳນົດຂໍ້ຈຳກັດກ່ຽວກັບຊ່ອງຫວ່າງອັດຕາຕອກເບ້ຍທີ່ບໍ່ແມ່ນອັດຕາຕອກເບ້ຍເພື່ອການຊື້ຂາຍໃນໄລຍະເວລາທີ່ກຳນົດ. ນະໂຍບາຍຂອງສາຂາແມ່ນການກວດສອບສະຖານະໃນແຕ່ລະມື້. ຄວາມອ່ອນໄຫວຂອງໃບລາຍງານຜົນການດຳເນີນງານແມ່ນຜົນກະທົບມາຈາກສ່ວນປ່ຽນແປງຂອງອັດຕາຕອກເບ້ຍທີ່ຄາດວ່າຈະເກີດຂຶ້ນຕໍ່ກຳໄລ ຫຼື ຂາດທຶນສຳລັບພາຍໃນປີ ໂດຍອີງໃສ່ອັດຕາຕອກເບ້ຍແບບລອຍຕົວຂອງຊັບສິນທາງການເງິນທີ່ບໍ່ແມ່ນການຊື້ຂາຍ ແລະ ຫນີສິນທາງການເງິນທີ່ຖືກຄອງໃນວັນທີ 31 ທັນວາ 2021. ຄວາມອ່ອນໄຫວທັງໝົດແມ່ນອີງໃສ່ການສັນນິຖານວ່າຈະມີການຄ້ອນແບບຂະໜານໃນສິ້ນອັດຕາຜົນຕອບແທນ. ຕາຕະລາງລຸ່ມນີ້ວິເຄາະຄວາມສ່ຽງດ້ານອັດຕາຕອກເບ້ຍສຳລັບຊັບສິນທາງການເງິນ ແລະ ຫນີສິນທາງການເງິນຂອງສາຂາທີ່ສະແດງເຖິງມູນຄ່າຕາມບັນຊີ ແລະ ໄດ້ຈັດປະເພດໂດຍມີຕິລາຄາຄືນ ຫຼື ມີຄົບກຳນົດ, ແລ້ວແຕ່ມີໂຕຈະເຖິງກ່ອນ.

| | ບໍ່ໄດ້ຕິລາຄາ | | | | | ທົ່ວໝ່ວຍ: ລ້ານກີບ | | |
|---------------------------------------|--------------------|------------------|--------------------|------------------|------------------|-------------------|----------------|------------------|
| | ຄືນ | ມາ | 1 - 3 ເດືອນ | 3 - 6 ເດືອນ | 6 - 12 ເດືອນ | 1 - 5 ປີ | ເກີນ 5 ປີ | ລວມ |
| 31 ທັນວາ 2021 | | | | | | | | |
| ຊັບສິນທາງການເງິນ | | | | | | | | |
| ເງິນສົດ ແລະ ເງິນຝາກຢູ່ ທຫລ (*) | 714,609 | - | 556,099 | 547,703 | - | 1,130,843 | - | 2,949,254 |
| ເງິນຝາກຢູ່ທະນາຄານອື່ນ (*) | 163,013 | - | - | - | - | - | - | 163,013 |
| ຕາສານຫນີຕາມຕົ້ນທຶນຄ່າເສື່ອມມູນຄ່າ (*) | - | - | - | 553,166 | - | - | - | 553,166 |
| ເງິນກູ້ໃຫ້ລູກຄ້າ (*) | - | - | - | - | 86,966 | 485,911 | 913,686 | 1,486,563 |
| ເງິນກູ້ໃຫ້ບໍລິສັດແມ່ (*) | - | - | - | 3,352,226 | - | - | - | 3,352,226 |
| ຊັບສິນທາງການເງິນທັງໝົດ | 877,622 | - | 556,099 | 4,453,095 | 86,966 | 1,616,754 | 913,686 | 8,504,222 |
| ຫນີສິນທາງການເງິນ | | | | | | | | |
| ຫນີ້ຕ້ອງສົ່ງໃຫ້ທະນາຄານ | 1,081,215 | - | 22,168 | - | - | - | - | 1,103,383 |
| ຫນີ້ຕ້ອງສົ່ງໃຫ້ລູກຄ້າ | 2,299,281 | 130,798 | 2,127,940 | 1,326,743 | 311,770 | 162,739 | - | 6,359,271 |
| ຫນີສິນທາງການເງິນທັງໝົດ | 3,380,496 | 130,798 | 2,150,108 | 1,326,743 | 311,770 | 162,739 | - | 7,462,654 |
| ຍອດທຸລະກຳອັດຕາຕອກເບ້ຍສຸດທິ | (2,502,874) | (130,798) | (1,594,009) | 3,126,352 | (224,804) | 1,454,015 | 913,686 | 1,041,568 |

ທະນາຄານແຫ່ງປະເທດຈີນ (ຮ່ອງກົງ) ຈຳກັດ, ສາຂາ ນະຄອນຫຼວງວຽງຈັນ

ບົດອະທິບາຍຊ້ອນທ້າຍເອກະສານລາຍງານການເງິນ
ນະວັນທີ ແລະ ສຳລັບປີທີ່ສິ້ນສຸດວັນທີ 31 ທັນວາ 2021

29. ຄວາມສ່ຽງດ້ານອັດຕາຕອກເບ້ຍ (ຕໍ່)

| 31 ທັນວາ 2020 | ບໍ່ໄດ້ຕິລາຄາ 1 ເດືອນ ລົງ | | | | | ລວມ | |
|---------------------------------------|--------------------------|----------------|-----------------|----------------|------------------|------------------|----------------|
| | ຄົນ | ມາ | 1 - 3 ເດືອນ | 3 - 6 ເດືອນ | 6 - 12 ເດືອນ | | 1 - 5 ປີ |
| ຊັບສິນທາງການເງິນ | | | | | | | |
| ຕົງນິດ ແລະ ຕົງຝາກຢູ່ ທຫລ (*) | 1,325,009 | - | 463,842 | 455,891 | - | 957,467 | - |
| ຕົງຝາກຢູ່ທະນາຄານອື່ນ (*) | 298,398 | 343,774 | 257,175 | - | - | - | - |
| ຕາສານທີ່ຕາມຕົ້ນທຶນຄ່າເສື່ອມມູນຄ່າ (*) | - | - | - | - | - | 464,639 | - |
| ຕົງນຸ້ໃຫ້ລູກຄ້າ (*) | - | 7,996 | 6,854 | 25,034 | 134,929 | 603,524 | 397,191 |
| ຕົງນຸ້ໃຫ້ບໍລິສັດແມ່ (*) | - | 377,765 | - | - | - | - | - |
| ຊັບສິນທາງການເງິນທັງໝົດ | 1,623,407 | 729,535 | 727,871 | 480,925 | 134,929 | 2,025,630 | 397,191 |
| ໜີ້ສິນທາງການເງິນ | | | | | | | |
| ໜີ້ຕ້ອງສົ່ງໃຫ້ທະນາຄານ | 416,776 | - | 18,624 | - | - | - | - |
| ໜີ້ຕ້ອງສົ່ງໃຫ້ລູກຄ້າ | 3,539,746 | 67,310 | 778,268 | 38,917 | 278,052 | 177,179 | - |
| ໜີ້ສິນທາງການເງິນທັງໝົດ | 3,956,522 | 67,310 | 796,892 | 38,917 | 278,052 | 177,179 | 0 |
| ຍອດທຸລະກຳອັດຕາຕອກເບ້ຍສຸດທິ | (2,333,115) | 662,225 | (69,021) | 442,008 | (143,123) | 1,848,451 | 397,191 |

(*) ຍົກເວັ້ນຄ່າໃຊ້ຈ່າຍສຳລັບຄ່າເສື່ອມມູນຄ່າໜີ້ເສຍ

ໂດຍການສັນນິຖານວ່າຕົວປ່ຽນອື່ນໆແມ່ນບໍ່ມີການປ່ຽນແປງ, ການຜັນຜວນໃນອັດຕາຕອກເບ້ຍວັນທີ 31 ທັນວາ 2021 ແລະ 31 ທັນວາ 2020 ທີ່ກະທົບກຳໄລກ່ອນກອນຕະຫຼອດໄລຍະເວລາ 12 ເດືອນຂ້າງໜ້າຂອງສາຂານະມີລາຍງານແມ່ນດັ່ງລຸ່ມນີ້:

| | 2021 | 2020 |
|--------------------------------------|----------------|----------------|
| ສ່ວນແທ້/ (ຫຼຸດ) ໃນພັນຖານຕະແນນ | ລ້ານກີບ | ລ້ານກີບ |
| + 100 bps | 7,337 | 8,176 |
| - 100 bps | (7,337) | (8,176) |

ທະນາຄານແຫ່ງປະເທດຈີນ (ຮ່ອງກົງ) ຈຳກັດ, ສາຂາ ນະຄອນຫຼວງວຽງຈັນ

**ບົດອະທິບາຍຊ້ອນທ້າຍເອກະສານລາຍງານການເງິນ
ນະວັນທີ ແລະ ສຳລັບປີທີ່ສິ້ນສຸດວັນທີ 31 ທັນວາ 2021**

30. ຄວາມສ່ຽງດ້ານສະພາບຄ່ອງ ແລະ ການຈັດການເງິນທັນ

ຄວາມສ່ຽງດ້ານສະພາບຄ່ອງໝາຍເຖິງຄວາມສ່ຽງທີ່ສາຂາອາດບໍ່ສາມາດປະຕິບັດຕາມພາລະຜູກພັນໃນການຊຳລະເງິນເມື່ອຄົບກຳນົດທັງໃນສະຖານະການປົກກະຕິ ແລະ ກິດດັມ. ເພື່ອທີ່ຈະຈຳກັດຄວາມສ່ຽງດັ່ງກ່າວນີ້, ສາຂາໄດ້ໄດ້ຈັດໃຫ້ມີແຫຼ່ງເງິນທັນທີ່ຫຼາກຫຼາຍມາເໝືອນຈາກການເງິນຝາກຫຼັກ, ແລະ ມີນະໂຍບາຍໃນການບໍລິຫານຊັບສິນທີ່ຄຳນຶງເຖິງສະພາບຄ່ອງ ແລະ ຕິດຕາມກະແສເງິນສົດ ແລະ ສະພາບຄ່ອງໃນແຕ່ລະວັນ. ສາຂາໄດ້ພັດທະນາຂະບວນການຄວບຄຸມພາຍໃນ ແລະ ແຜນຮອງຮັບສຳລັບການບໍລິຫານຄວາມສ່ຽງດ້ານສະພາບຄ່ອງ. ນອກຈາກນີ້, ສາຂາຍັງຮັກສາຄັງສຳຮອງບັງຄັບຢູ່ ທຫລ ໂດຍອີງຕາມຍອດເງິນຝາກຈາກລູກຄ້າ. ຕາຕະລາງລຸ່ມນີ້ໄດ້ສະຫຼຸບລາຍລະອຽດການຄົບກຳນົດຂອງກະແສເງິນສົດທີ່ຍັງບໍ່ໄດ້ຫຼຸດຄ່າຂອງຊັບສິນ ແລະ ໜີ້ສິນທາງການເງິນຂອງສາຂາໃນວັນທີ 31 ທັນວາ 2021 ແລະ 31 ທັນວາ 2020.

| | ຫົວໜ່ວຍ: ລ້ານກີບ | | | | | | |
|--------------------------------------|-------------------------|---------------------|--------------------|---------------------|-----------------|------------------|------------------|
| 31 ທັນວາ 2021 | ກະແສລາຍອັນ | 1 ເດືອນລົງມາ | 1 - 3 ເດືອນ | 3 - 12 ເດືອນ | 1 - 5 ປີ | ເກີນ 5 ປີ | ລວມ |
| ຊັບສິນທາງການເງິນ | | | | | | | |
| ເງິນສົດ ແລະ ເງິນຝາກຢູ່ ທຫລ (*) | 714,609 | - | 567,024 | 589,681 | - | 1,130,843 | 3,002,157 |
| ເງິນຝາກຢູ່ທະນາຄານອື່ນ (*) | 163,013 | - | - | - | - | - | 163,013 |
| ຕາສານໜີ້ຕາມຕົ້ນທຶນຄຳເສື່ອມມູນຄ່າ (*) | - | - | - | 565,035 | - | - | 565,035 |
| ເງິນກູ້ໃຫ້ລູກຄ້າ (*) | - | - | - | 87,328 | 522,354 | 986,781 | 1,596,463 |
| ເງິນກູ້ໃຫ້ບໍລິສັດແມ່ (*) | - | 3,352,111 | - | - | - | - | 3,352,111 |
| ຊັບສິນທາງການເງິນທັງໝົດ | 877,622 | 3,352,111 | 567,024 | 1,242,044 | 522,354 | 2,117,624 | 8,678,779 |
| ໜີ້ສິນທາງການເງິນ | | | | | | | |
| ໜີ້ຕ້ອງສົ່ງໃຫ້ທະນາຄານ | 1,081,215 | - | 22,168 | - | - | - | 1,103,383 |
| ໜີ້ຕ້ອງສົ່ງໃຫ້ລູກຄ້າ | 2,301,553 | 130,798 | 2,127,940 | 1,638,513 | 162,739 | - | 6,361,543 |
| ໜີ້ສິນທາງການເງິນອື່ນໆ | 38,614 | - | - | - | - | - | 38,614 |
| ໜີ້ສິນທາງການເງິນທັງໝົດ | 3,421,382 | 130,798 | 2,150,108 | 1,638,513 | 162,739 | - | 7,503,540 |
| ຊ່ອງຫວ່າງດ້ານສະພາບຄ່ອງສຸດທິ | (2,543,760) | 3,221,313 | (1,583,084) | (396,469) | 359,615 | 2,117,624 | 1,175,239 |

ທະນາຄານແຫ່ງປະເທດຈີນ (ຮ່ອງກົງ) ຈຳກັດ, ສາຂາ ນະຄອນຫຼວງວຽງຈັນ

ບົດອະທິບາຍຊ້ອນທ້າຍເອກະສານລາຍງານການເງິນ
ນະວັນທີ ແລະ ສຳລັບປີທີ່ສິ້ນສຸດວັນທີ 31 ທັນວາ 2021

30. ຄວາມສ່ຽງດ້ານສະພາບຄ່ອງ ແລະ ການຈັດການເງິນທຶນ (ຕໍ່)

| 31 ທັນວາ 2020 | ກະແສລາຍອັນ | 1 ເດືອນລົງມາ | 1 - 3 ເດືອນ | 3 - 12 ເດືອນ | 1 - 5 ປີ | ເກີນ 5 ປີ | ລວມ |
|------------------------------------|--------------------|----------------|------------------|------------------|------------------|----------------|------------------|
| ຊັບສິນທາງການເງິນ | | | | | | | |
| ເງິນສົດ ແລະ ເງິນຝາກຢູ່ ທຫລ | 1,013,759 | - | - | - | 2,188,788 | - | 3,202,547 |
| ເງິນຝາກຢູ່ທະນາຄານອື່ນ | 298,398 | 344,347 | 258,461 | - | - | - | 901,206 |
| ຕາສານທີ່ຕາມຕົ້ນທຶນຄ່າເສື່ອມມູນຄ່າ | - | - | - | - | 485,548 | - | 485,548 |
| ເງິນກູ້ໃຫ້ລູກຄ້າ | - | - | 394,248 | 172,761 | 633,700 | 397,191 | 1,597,900 |
| ເງິນກູ້ໃຫ້ບໍລິສັດແມ່ | - | 377,763 | - | - | - | - | 377,763 |
| ຊັບສິນທາງການເງິນທັງໝົດ | 1,312,157 | 722,110 | 652,709 | 172,761 | 3,308,036 | 397,191 | 6,564,964 |
| ໜີ້ສິນທາງການເງິນ | | | | | | | |
| ໜີ້ຕ້ອງສົ່ງໃຫ້ທະນາຄານ | 416,776 | - | 18,624 | - | - | - | 435,400 |
| ໜີ້ຕ້ອງສົ່ງໃຫ້ລູກຄ້າ | 3,539,746 | 67,518 | 807,842 | 329,648 | 182,494 | - | 4,927,248 |
| ໜີ້ສິນທາງການເງິນອື່ນໆ | 33,504 | - | - | - | - | - | 33,504 |
| ໜີ້ສິນທາງການເງິນທັງໝົດ | 3,990,026 | 67,518 | 826,466 | 329,648 | 182,494 | - | 5,396,152 |
| ຊ່ອງຫວ່າງດ້ານສະພາບຄ່ອງສຸດທິ | (2,677,869) | 654,592 | (173,757) | (156,887) | 3,125,542 | 397,191 | 1,168,812 |

ທະນາຄານແຫ່ງປະເທດຈີນ (ຮ່ອງກົງ) ຈຳກັດ, ສາຂາ ນະຄອນຫຼວງວຽງຈັນ

**ບົດອະທິບາຍຊ້ອນທ້າຍເອກະສານລາຍງານການເງິນ
ນະວັນທີ ແລະ ສຳລັບປີທີ່ສິ້ນສຸດວັນທີ 31 ທັນວາ 2021**

31. ຄວາມສ່ຽງດ້ານເງິນຕາ

ຄວາມສ່ຽງດ້ານເງິນຕາແມ່ນຄວາມສ່ຽງທີ່ເກີດຂຶ້ນກັບສາຂາເນື່ອງຈາກການປ່ຽນແປງອັດຕາແລກປ່ຽນເງິນຕາຕ່າງປະເທດ ເຊິ່ງສົ່ງຜົນກະທົບໃສ່ຖານະ ເງິນຕາຕ່າງປະເທດຂອງສາຂາ. ສາຂາໄດ້ກຳນົດເພດານຂອງຖານະເງິນຕາຕ່າງປະເທດແຕ່ລະສະກຸນເງິນພາຍໃຕ້ລະບົບການປະເມີນການຄວບຄຸມຄວາມສ່ຽງພາຍໃນ ແລະ ຂໍ້ກຳນົດຂອງ ທະນາຄານແຫ່ງ ສປປ ລາວ. ແຕ່ລະຖານະທາງການເງິນແມ່ນໄດ້ຖືກຕິດຕາມກວດກາທຸກໆມື້ເພື່ອຮັບປະກັນໃຫ້ຖານະເງິນຕາຖືກຮັກສາໄວ້ຢູ່ໃນຂອບເຂດຂອງເພດານທີ່ໄດ້ສ້າງຂຶ້ນ.

ລາຍລະອຽດຂອງຊັບສິນ ແລະ ໜີ້ສິນທີ່ແປງຄ່າເປັນລ້ານກີບ ໃນວັນທີ 31 ທັນວາ 2021 ມີດັ່ງນີ້:

| | ກີບ ລ້ານກີບ | ໂດລາ ທຽບເທົ່າ ລ້ານກີບ | ຢວນ ທຽບເທົ່າ ລ້ານກີບ | ອື່ນໆ ທຽບເທົ່າ ລ້ານກີບ | ລວມ ທຽບເທົ່າ ລ້ານກີບ |
|-----------------------------------|----------------|-----------------------------|----------------------------|------------------------------|----------------------------|
| ຊັບສິນ | | | | | |
| ເງິນສົດ ແລະ ເງິນຝາກຢູ່ ທຫລ | 286,706 | 2,519,927 | 132,285 | 10,336 | 2,949,254 |
| ເງິນຝາກຢູ່ທະນາຄານອື່ນ | - | 51,005 | 77,428 | 34,580 | 163,013 |
| ຕາສານໜີ້ຕາມຕົ້ນທຶນຄ່າເສື່ອມມູນຄ່າ | - | 553,116 | - | - | 553,116 |
| ເງິນກູ້ໃຫ້ລູກຄ້າ | 260,907 | 1,188,014 | 37,642 | - | 1,486,563 |
| ເງິນກູ້ໃຫ້ບໍລິສັດແມ່ | - | - | 3,352,226 | - | 3,352,226 |
| ຊັບສິນທັງໝົດ | 547,613 | 4,312,062 | 3,599,581 | 44,916 | 8,504,172 |
| ໜີ້ສິນ ແລະ ທຶນ | | | | | |
| ໜີ້ສິນ | | | | | |
| ໜີ້ຕ້ອງສົ່ງໃຫ້ທະນາຄານ | 86,673 | 903,846 | 112,864 | - | 1,103,383 |
| ໜີ້ຕ້ອງສົ່ງໃຫ້ລູກຄ້າ | 174,502 | 2,703,677 | 3,435,579 | 45,513 | 6,359,271 |
| ໜີ້ສິນອື່ນໆ | 8,159 | 30,455 | - | - | 38,614 |
| ໜີ້ສິນທັງໝົດ | 269,334 | 3,637,978 | 3,548,443 | 45,513 | 7,501,268 |
| ຍອດທຸລະກຳສຸດທິ | 278,279 | 674,084 | 51,138 | (597) | 1,002,904 |

ທະນາຄານແຫ່ງປະເທດຈີນ (ຮ່ອງກົງ) ຈຳກັດ, ສາຂາ ນະຄອນຫຼວງວຽງຈັນ

ບົດອະທິບາຍຊັບສິນທ້າຍເອກະສານລາຍງານການເງິນ
ນະວັນທີ ແລະ ສຳລັບປີທີ່ສິ້ນສຸດວັນທີ 31 ທັນວາ 2021

31. ຄວາມສ່ຽງດ້ານເງິນຕາ (ຕໍ່)

ລາຍລະອຽດຂອງຊັບສິນ ແລະ ໜີ້ສິນທີ່ແປງຄ່າເປັນລ້ານກີບ ໃນວັນທີ 31 ທັນວາ 2020 ມີດັ່ງນີ້:

| | ກີບ ລ້ານກີບ | ໂດລາ ທຽບເທົ່າ ລ້ານກີບ | ຢວນ ທຽບເທົ່າ ລ້ານກີບ | ອື່ນໆ ທຽບເທົ່າ ລ້ານກີບ | ລວມ ທຽບເທົ່າ ລ້ານກີບ |
|-----------------------------------|----------------|-----------------------------|----------------------------|------------------------------|----------------------------|
| ຊັບສິນ | | | | | |
| ເງິນສົດ ແລະ ເງິນຝາກຢູ່ ທຫລ | 398,139 | 2,687,936 | 110,591 | 5,543 | 3,202,209 |
| ເງິນຝາກຢູ່ທະນາຄານອື່ນ | - | 178,533 | 702,278 | 18,536 | 899,347 |
| ຕາສານໜີ້ຕາມຕົ້ນທຶນຄ່າເສື່ອມມູນຄ່າ | - | 464,639 | - | - | 464,639 |
| ເງິນກູ້ໃຫ້ລູກຄ້າ | 290,564 | 568,932 | 316,032 | - | 1,175,528 |
| ເງິນກູ້ໃຫ້ບໍລິສັດແມ່ | - | - | 377,740 | - | 377,740 |
| ຊັບສິນທັງໝົດ | 688,703 | 3,900,040 | 1,506,641 | 24,079 | 6,119,463 |
| ໜີ້ສິນ ແລະ ທຶນ | | | | | |
| ໜີ້ສິນ | | | | | |
| ໜີ້ຕ້ອງສົ່ງໃຫ້ທະນາຄານ | 158,962 | 243,825 | 32,613 | - | 435,400 |
| ໜີ້ຕ້ອງສົ່ງໃຫ້ລູກຄ້າ | 229,412 | 3,557,991 | 1,067,873 | 24,196 | 4,879,472 |
| ໜີ້ສິນອື່ນໆ | 7,692 | 25,812 | - | - | 33,504 |
| ໜີ້ສິນທັງໝົດ | 396,066 | 3,827,628 | 1,100,486 | 24,196 | 5,348,376 |
| ຍອດທຸລະກຳສຸດທິ | 292,637 | 72,412 | 406,155 | (117) | 771,087 |

ການວິເຄາະຄວາມອ່ອນໄຫວຕໍ່ຄວາມສ່ຽງຂອງສະກຸນເງິນ

ຕາຕະລາງລຸ່ມນີ້ໄດ້ສະແດງເຖິງສະກຸນເງິນທີ່ສາຂາມີຄວາມສ່ຽງຢ່າງມີສາລະສຳຄັນໃນວັນທີ 31 ທັນວາ 2021 ແລະ 31 ທັນວາ 2020 ຈາກຊັບສິນ ແລະ ໜີ້ສິນທີ່ເປັນເງິນຕາ ແລະ ຄາດການກະແສເງິນສົດ. ການວິເຄາະຈະຄິດໄລ່ຜົນກະທົບຂອງການເຄື່ອນໄຫວທີ່ເປັນໄປໄດ້ຢ່າງສົມເຫດສົມຜົນຂອງອັດຕາແລກປ່ຽນທຽບກັບເງິນກີບ, ໂດຍມີຕົວປ່ຽນອື່ນໆທັງໝົດຄົງທີ່ໃນໃບລາຍງານຜົນໄດ້ຮັບ (ເນື່ອງຈາກມູນຄ່າຍຸດຕິທຳຂອງຊັບສິນທາງການເງິນທີ່ອ່ອນໄຫວຕໍ່ຊັບສິນ ແລະ ໜີ້ສິນທີ່ເປັນເງິນຕາ). ຈຳນວນຕິດລົບໃນຕາຕະລາງສະແດງເຖິງການຫຼຸດລົງສຸດທິທີ່ອາດຈະເກີດຂຶ້ນໃນໃບລາຍງານຜົນໄດ້ຮັບ, ໃນຂະນະທີ່ຈຳນວນທີ່ເປັນບວກສະແດງເຖິງການເພີ່ມຂຶ້ນສຸດທິທີ່ອາດຈະເກີດຂຶ້ນ.

ທະນາຄານແຫ່ງປະເທດຈີນ (ຮ່ອງກົງ) ຈຳກັດ, ສາຂາ ນະຄອນຫຼວງວຽງຈັນ

**ບົດອະທິບາຍຊ້ອນທ້າຍເອກະສານລາຍງານການເງິນ
ນະວັນທີ ແລະ ສຳລັບປີທີ່ສິ້ນສຸດວັນທີ 31 ທັນວາ 2021**

31. ຄວາມສ່ຽງດ້ານເງິນຕາ (ຕໍ່)

| | ທົ່ວໜ່ວຍ: ລ້ານກີບ | | | |
|-------------|-------------------------------|-----------------------------|-------------------------------|-----------------------------|
| | ຜົນກະທົບຕໍ່ກຳໄລກ່ອນອາກອນ | | ຜົນກະທົບຕໍ່ກຳໄລຫຼັງອາກອນ | |
| | ອັດຕາແລກປ່ຽນ ເພີ່ມຂຶ້ນ 10% | ອັດຕາແລກປ່ຽນ ຫຼຸດລົງ 10% | ອັດຕາແລກປ່ຽນ ເພີ່ມຂຶ້ນ 10% | ອັດຕາແລກປ່ຽນ ຫຼຸດລົງ 10% |
| 2021 | | | | |
| ໂດລາ | 11,745 | (11,745) | 9,396 | (9,396) |
| ຢວນ | 4,152 | (4,152) | 3,322 | (3,322) |
| ລວມ | 15,897 | (15,897) | 12,718 | (12,718) |
| | | | | |
| | ຜົນກະທົບຕໍ່ກຳໄລກ່ອນອາກອນ | | ຜົນກະທົບຕໍ່ກຳໄລຫຼັງອາກອນ | |
| | ອັດຕາແລກປ່ຽນ ເພີ່ມຂຶ້ນ 10% | ອັດຕາແລກປ່ຽນ ຫຼຸດລົງ 10% | ອັດຕາແລກປ່ຽນ ເພີ່ມຂຶ້ນ 10% | ອັດຕາແລກປ່ຽນ ຫຼຸດລົງ 10% |
| 2020 | | | | |
| ໂດລາ | 8,799 | (8,799) | 7,039 | (7,039) |
| ຢວນ | 2,825 | (2,825) | 2,260 | (2,260) |
| ລວມ | 11,624 | (11,624) | 9,299 | (9,299) |

32. ການບໍລິຫານທຶນ

ສາຂາມີທຶນສຳຮອງຕາມລະບຽບການໂດຍອີງຕາມລະບຽບການສະບັບເລກທີ 536/ກທຄສ/ທຫລ ລົງວັນທີ 14 ຕຸລາ 2009 ວ່າດ້ວຍຄວາມພຽງພໍຂອງທຶນ ແລະ ລາຍລະອຽດການແນະນຳອື່ນໆ. ຈຸດປະສົງຕົ້ນຕໍຂອງການບໍລິຫານທຶນຂອງສາຂາ ແມ່ນເພື່ອຮັບປະກັນວ່າ ສາຂາໄດ້ປະຕິບັດຕາມຂໍ້ກຳນົດດ້ານເງິນທຶນຂອງ ທຫລ. ສາຂາຮັບຮູ້ຄວາມຈຳເປັນ ໃນການບໍລິຫານຊັບສິນ ແລະ ໜີ້ສິນຢ່າງມີປະສິດທິພາບເພື່ອເຮັດໃຫ້ເກີດຄວາມສົມດຸນກັນລະຫວ່າງກຳໄລ ແລະ ຄວາມພຽງພໍຂອງທຶນ.

ອີງຕາມລະບຽບການສະບັບເລກທີ 536/ກທຄສ/ທຫລ, ທຶນຂອງສາຂາໄດ້ມີການວິເຄາະເປັນສອງຊັ້ນຄື:

- ເງິນທຶນຊັ້ນທີ 1, ເຊິ່ງລວມເຖິງທຶນຈົດທະບຽນ, ຄັງສະສົມຕາມລະບຽບການ, ທຶນເພື່ອຂະຫຍາຍທຸລະກິດ ແລະ ຄັງສຳຮອງອື່ນໆ, ແລະ ກຳໄລສະສົມ;
- ເງິນທຶນຊັ້ນທີ 2, ເຊິ່ງປະກອບມີໜີ້ສິນ, ເງິນແຮທົ່ວໄປ ແລະ ອົງປະກອບຂອງຄັງສະສົມມູນຄ່າຍຸດຕິທຳທີ່ກ່ຽວຂ້ອງກັບກຳໄລ/ຂາດທຶນທີ່ບໍ່ເປັນຈິງ ເຊິ່ງກ່ຽວຂ້ອງກັບເຄື່ອງມືທາງດ້ານທຶນທີ່ໄດ້ຈັດປະເພດມີໄວ້ເພື່ອຂາຍ.

ຂໍ້ຈຳກັດ ຕ່າງໆຈະຖືກນຳໄປໃຊ້ກັບອົງປະກອບຂອງຖານເງິນທຶນ: ຄຸນສົມບັດຂອງເງິນທຶນລະດັບ 2 ບໍ່ສາມາດເກີນ ເງິນທຶນລະດັບ 1 ແລະ ຄຸນສົມບັດຂອງໜີ້ສິນອາດບໍ່ເກີນ 50 ເປີເຊັນ ຂອງ ເງິນທຶນລະດັບ 1.

ທະນາຄານແຫ່ງປະເທດຈີນ (ຮ່ອງກົງ) ຈຳກັດ, ສາຂາ ນະຄອນຫຼວງວຽງຈັນ

**ບົດອະທິບາຍຊ້ອນທ້າຍເອກະສານລາຍງານການເງິນ
ນະວັນທີ ແລະ ສຳລັບປີທີ່ສິ້ນສຸດວັນທີ 31 ທັນວາ 2021**

32. ການບໍລິຫານທຶນ (ຕໍ່)

ການວິເຄາະຖານເງິນທຶນຂອງສາຂາໃນຂໍ້ມູນທາງການເງິນທີ່ບໍ່ໄດ້ຮັບຈາກເອກະສານລາຍງານການເງິນ IFRSແມ່ນມີດັ່ງຕໍ່ໄປນີ້:

| | 31 ທັນວາ 2021 | 31 ທັນວາ 2020 |
|--|----------------------|----------------------|
| | ພາຍໃຕ້ IFRS | ພາຍໃຕ້ IFRS |
| ລາຍການ | ລ້ານກີບ | ລ້ານກີບ |
| ທຶນຊັ້ນທີ່ 1 | 980,756 | 766,270 |
| ທຶນຊັ້ນທີ່ 2 | - | - |
| ທຶນທັງໝົດ | 980,756 | 766,270 |
| ລົບ: ຫັກອອກຈາກທຶນ (ການລົງທຶນໃນສິນເຊື້ອ ແລະ ສະຖາບັນການເງິນອື່ນ) | - | - |
| ທຶນສຳລັບການຄິດໄລ່ CAR | 980,756 | 766,270 |
| ນ້ຳໜັກຄວາມສ່ຽງຂອງລາຍການໃນໃບລາຍງານຖານະການເງິນ | 1,741,366 | 1,220,368 |
| ນ້ຳໜັກຄວາມສ່ຽງຂອງລາຍການນອກໃບລາຍງານຖານະການເງິນ | 1,686,398 | 1,350,641 |
| ລວມນ້ຳໜັກຄວາມສ່ຽງຂອງຊັບສິນ (B) | 3,427,764 | 2,571,009 |
| ອັດຕາຄວາມພຽງພໍຂອງທຶນ (A/B) | 29% | 30% |

33. ມູນຄ່າຍຸດຕິທຳຂອງຊັບສິນ ແລະ ໜີ້ສິນທາງການເງິນ

ການກຳນົດມູນຄ່າຍຸດຕິທຳ ແລະ ລະດັບມູນຄ່າຍຸດຕິທຳ

ສາຂານຳໃຊ້ການວັດແທກສຳລັບການກຳນົດ ແລະ ເປີດເຜີຍມູນຄ່າຍຸດຕິທຳຂອງເຄື່ອງມືທາງການເງິນໂດຍນຳໃຊ້ເຕັກນິກການປະເມີນມູນຄ່າດັ່ງຕໍ່ໄປນີ້:

ລະດັບທີ 1: ລາຄາປະກາດ (ບໍ່ໄດ້ດັດແປງ) ໃນຕະຫຼາດທີ່ມີການຊື້-ຂາຍສຳລັບຊັບສິນ ຫຼື ໜີ້ສິນຢ່າງດຽວກັນ;

ລະດັບທີ 2: ວິທີການອື່ນໆທີ່ສາມາດສັງເກດຂໍ້ມູນການນຳເຂົ້າທັງໝົດທີ່ມີຜົນກະທົບຢ່າງມີສາລະສຳຄັນຕໍ່ມູນຄ່າຍຸດຕິທຳທີ່ຖືກບັນທຶກໄວ້ທັງທາງກົງ ຫຼື ທາງອ້ອມ.

ລະດັບທີ 3: ວິທີການທີ່ນຳໃຊ້ປັດໄຈທີ່ມີຜົນກະທົບສູງຕໍ່ກັບມູນຄ່າຍຸດຕິທຳທີ່ຂໍ້ມູນບໍ່ໄດ້ຢູ່ໃນຕະຫຼາດທີ່ສັງເກດໄດ້.

ມູນຄ່າຍຸດຕິທຳຂອງຊັບສິນແລະ ໜີ້ສິນທາງການເງິນທີ່ສະແດງດ້ວຍມູນຄ່າຍຸດຕິທຳ

ສາຂາບໍ່ມີຊັບສິນ ແລະ ໜີ້ສິນທາງການເງິນທີ່ສະແດງດ້ວຍມູນຄ່າຍຸດຕິທຳໃນວັນທີ 31 ທັນວາ 2021. ດັ່ງນັ້ນ ຈຶ່ງບໍ່ມີການວິເຄາະເຄື່ອງມືທາງການເງິນທີ່ບັນທຶກດ້ວຍມູນຄ່າຍຸດຕິທຳຕາມລະດັບຊັ້ນຂອງມູນຄ່າຍຸດຕິທຳ.

ມູນຄ່າຍຸດຕິທຳຂອງຊັບສິນແລະ ໜີ້ສິນທາງການເງິນທີ່ບໍ່ສະແດງດ້ວຍມູນຄ່າຍຸດຕິທຳ

ສາຂາໃຊ້ວິທີການ ແລະ ຂໍ້ສົມມຸດຖານດັ່ງຕໍ່ໄປນີ້ໃນການກຳນົດມູນຄ່າຍຸດຕິທຳສຳລັບຊັບສິນ ແລະ ໜີ້ສິນທາງການເງິນທີ່ບໍ່ໄດ້ວັດແທກມູນຄ່າດ້ວຍມູນຄ່າຍຸດຕິທຳໃນເອກະສານລາຍງານການເງິນ:

ທະນາຄານແຫ່ງປະເທດຈີນ (ຮ່ອງກົງ) ຈຳກັດ, ສາຂາ ນະຄອນຫຼວງວຽງຈັນ

**ບົດອະທິບາຍຊັອນທ້າຍເອກະສານລາຍງານການເງິນ
ນະວັນທີ ແລະ ສຳລັບປີທີ່ສິ້ນສຸດວັນທີ 31 ທັນວາ 2021**

33. ມູນຄ່າຍຸດຕິທຳຂອງຊັບສິນ ແລະ ໜີ້ສິນທາງການເງິນ (ຕໍ່)

ຊັບສິນທີ່ມູນຄ່າຍຸດຕິທຳໃຫ້ຄຽງກັບມູນຄ່າຕາມບັນຊີ

ສຳລັບຊັບສິນ ແລະ ໜີ້ສິນທາງການເງິນທີ່ມີໄລຍະເວລາຄົບກຳນົດໃນໄລຍະສິ້ນ (ໜ້ອຍກວ່າ 1ປີ) ໃຫ້ຖືວ່າມູນຄ່າຕາມບັນຊີໃຫ້ຄຽງກັບມູນຄ່າຍຸດຕິທຳຂອງຊັບສິນດັ່ງກ່າວ. ສົມມຸດຖານນີ້ຍັງໃຊ້ກັບເງິນຝາກກະແສລາຍວັນອີກດ້ວຍ.

ເຄື່ອງມືທາງການເງິນທີ່ມີອັດຕາຄົງທີ່

ມູນຄ່າຍຸດຕິທຳກຳນົດການໃຊ້ສ່ວນຫຼຸດກະແສເງິນສົດໂດຍນຳໃຊ້ອັດຕາດອກເບ້ຍທ້າຍຂອງເຄື່ອງມືທາງການເງິນໃນຕະຫຼາດທີ່ມີຄວາມສ່ຽງ ແລະ ຄົບກຳນົດ. ນອກຈາກນີ້, ສາຂາຈະຖືວ່າເງິນກູ້ໃຫ້ລູກຄ້ານັ້ນຖືກຖືໄວ້ຈົນຄົບກຳນົດ. ມູນຄ່າຍຸດຕິທຳຂອງເງິນກູ້ໃຫ້ລູກຄ້າກຳນົດຕາມມູນຄ່າຕາມບັນຊີຫັກຄ່າເສື່ອມມູນຄ່າ. ສຳລັບໜີ້ຕ້ອງສົ່ງໃຫ້ແກ່ລູກຄ້າ, ມູນຄ່າຍຸດຕິທຳຈະປະເມີນຕາມມູນຄ່າຕາມບັນຊີຂອງເງິນຝາກ, ຍົກເວັ້ນມູນຄ່າຍຸດຕິທຳຂອງລາຍການທີ່ມີອັດຕາຄົງທີ່ ທີ່ໄລຍະເວລາຄົບກຳນົດມີຄົງເຫຼືອຫຼາຍກວ່າ 1ປີ ຊຶ່ງຄິດໄລ່ໂດຍອີງຕາມມູນຄ່າປັດຈຸບັນຂອງກະແສເງິນສົດໃນອະນາຄົດຂອງເງິນຕົ້ນ ແລະ ອັດຕາດອກເບ້ຍ, ສ່ວນຫຼຸດອັດຕາດອກເບ້ຍທີ່ມີໃນປັດຈຸບັນສຳລັບເງິນຝາກດັ່ງກ່າວ.

ຕາຕະລາງຂ້າງລຸ່ມນີ້ສະຫຼຸບມູນຄ່າຍຸດຕິທຳຂອງຊັບສິນທາງການເງິນແລະໜີ້ສິນທີ່ແຕກຕ່າງຈາກມູນຄ່າຕາມບັນຊີ

| | 31 ທັນວາ 2021 | | 31 ທັນວາ 2020 | |
|-------------------------------|--------------------|--------------------------------|--------------------|--------------------------------|
| | ມູນຄ່າຕາມ ບັນຊີ | ມູນຄ່າຍຸດຕິ ທຳ ລຳດັບທີ 3 | ມູນຄ່າຕາມ ບັນຊີ | ມູນຄ່າຍຸດຕິ ທຳ ລຳດັບທີ 3 |
| ຊັບສິນທາງການເງິນ | | | | |
| ເງິນກູ້ໃຫ້ລູກຄ້າ | 1,411,362 | 1,293,541 | 1,149,228 | 1.055.222 |
| ນະ ວັນທີ 31 ທັນວາ 2021 | 1,411,362 | 1,293,541 | 1,149,228 | 1.055.222 |

ສຳລັບເຄື່ອງມືທາງການເງິນຕໍ່ໄປນີ້ທີ່ສ່ວນໃຫຍ່ເປັນໄລຍະສິ້ນ ເຊິ່ງມູນຄ່າຕາມບັນຊີ ແມ່ນສະແດງເຖິງການປະເມີນທີ່ສົມເຫດສົມຜົນຂອງມູນຄ່າຍຸດຕິທຳ:

| ຊັບສິນ | ໜີ້ສິນ |
|-----------------------------------|-----------------------|
| ເງິນສົດ ແລະ ເງິນຝາກຢູ່ ທຫລ | ໜີ້ຕ້ອງສົ່ງໃຫ້ທະນາຄານ |
| ເງິນຝາກຢູ່ທະນາຄານອື່ນ | ໜີ້ຕ້ອງສົ່ງໃຫ້ລູກຄ້າ |
| ຕາສານໜີ້ຕາມຕົ້ນທຶນຄ່າເສື່ອມມູນຄ່າ | |
| ເງິນກູ້ໃຫ້ບໍລິສັດແມ່ | |

ທະນາຄານແຫ່ງປະເທດຈີນ (ຮ່ອງກົງ) ຈຳກັດ, ສາຂາ ນະຄອນຫຼວງວຽງຈັນ


ບົດອະທິບາຍຊ້ອນທ້າຍເອກະສານລາຍງານການເງິນ
ນະວັນທີ ແລະ ສຳລັບປີທີ່ສິ້ນສຸດວັນທີ 31 ທັນວາ 2021

34. ອັດຕາແລກປ່ຽນທີ່ນຳໃຊ້ກັບສະກຸນເງິນຕ່າງປະເທດ 85 ທຽບເທົ່າເງິນກີບລາວໃນມື້ລາຍງານ

| | 31 ທັນວາ 2021 | 31 ທັນວາ 2020 |
|---------------------|---------------|---------------|
| | ກີບ | ກີບ |
| ໂດລາສະຫະລັດ (“USD”) | 11,041 | 9,274 |
| ບາດໄທ (“THB”) | 330.67 | 309.86 |
| ຢວນຈີນ (“CNY”) | 1,732 | 1,425 |

ກະກຽມໂດຍ:

ກວດຄືນໂດຍ:



ທ່ານ Li Zhiwei
ຜູ້ຈັດການໜ່ວຍງານການບໍລິຫານການເງິນ
ແລະ ການດຳເນີນງານ



ທ່ານ Li Zhiyong
ຜູ້ອຳນວຍການໃຫຍ່

ນະຄອນຫຼວງວຽງຈັນ, ສປປ ລາວ
31 ມີນາ 2022



